

27th Annual Report

2078 - 2079



protecting your future.

प्रभु इन्स्योरेंस लिमिटेड
तीनकुने, काठमाडौं



Chairperson's Remarks

Respected Shareholders,

I extend a warm welcome and greetings, to our dear shareholders, dignitaries, directors, representatives of regulatory bodies, external and internal auditors of the company, chief executive officer and our employees, journalists, friends, and all the dignitaries who are the part of our 27th Annual General Meeting of Prabhu Insurance Limited.

Firstly, I would like to start by delivering you about the basic aspects of the company. Along with the business growth, the company is strengthening the institutional governance, internal control system, and is moving forward with special attention towards managing and minimizing the risks seen in the insurance sector as a whole. The company has been conducting various programs by prioritizing the policy of working directly with the society under corporate social responsibility and promoting the sustainable economic and social development and upliftment of the communities and will continue to do so in future.

Keeping in mind that customer satisfaction is the success of the company, an action plan has been implemented to strengthen and modernize insurance services by implementing the Digital Transformation plan. As we know information technology is the cornerstone of modern insurance and the main basis of customer satisfaction, necessary policies have been formulated to make information technology strong and reliable, so therefore information technology's risk management and staff management have been strengthened. We have also formulated new plans of insurance and have taken a policy to expand branches by giving priority to agriculture and insurance deprived areas.

As the company aims to expand its branch but this year, our company had entered into a preliminary agreement to merge with other non-life insurance company and had obtained theoretical approval from the Nepal Insurance Authority hence the expansion of branches was suspended but later on the other non-life insurance had a one-sided application to the authority to dissolve the agreement, since the preliminary agreement regarding the merger has been canceled and the theoretical approval received from the authority has been canceled now the company will resume on expanding the branches. Considering the fact that the strengthening of corporate governance is our main need today I would like to inform that the company shall take necessary steps to be taken in terms of making the company more competitive and transparent.

Our company has submitted a proposal of 6.70 bonus shares and 0.35 percent cash dividend (including for tax purposes) 7.05 percent gross to the shareholders from the distributable profits of the financial year 2078 / 79 in this annual general meeting. After issuing 6.70 percent bonus shares (worth Rs.8,64,10,676/- each), the paid-up capital of the company will reach Rs.1,37,61,22,260/-. We express our commitment to fully comply with the directives received from the Nepal Insurance Authority by providing quality insurance services with greater competence, by making proper use of the opportunities received in the coming days, and by specializing our activities to provide customers' satisfaction and proper return on investment.

As in the past days and the days to come your guidance, advice and valuable suggestions will be gladly accepted and adopted as guidance



for the development and progress of the company. We believe that we will continue to receive guidance and advice from you in the coming days.

Thank you.

Kusum Lama
Chairperson
2079.11.23

Board of Directors



Kusum Lama
Chairperson



Rajendra Malla
Director



Shikshya Bhattachan
Director



Renu Prasad Pandey
Director



Mahesh Prasad Khanal
Director



Ranakeshav Pradhan
Director



Raj Gopal Rajbhandari
Director

CEO's Commitment

Distinguished Shareholders,

The effect of the corona virus, which was a global pandemic around the world, had just only gradually improved in the recent times, and economic activities had just started to take pace, but due to the conflict between Russia and Ukraine, the effect of the increase in the price of petroleum products has affected the entire economy. Also, due to the stoppage of import and export sector that have direct relation to the insurance business, it has had a direct impact on the insurance sector. In the meantime, due to the lack of liquidity seen in the country's financial sector, as well as the restrictions imposed by the Nepal government on the imports of certain items, and the capital expenditure of the Nepal government being low, the development works have slowed down, and the overall insurance sector has been affected. However, we are optimistic that the economic activity will pick up speed in the future and the economic growth rate will remain positive.

Our company has been continuously providing excellent insurance services for the past 27 years. Prabhu Insurance Limited has been established as a strong insurance company in the insurance sector, which has been providing quality services in the insurance market by directly connecting with all stakeholders and implementing the strategies and guidelines decided by us. The growth in the company's major financial indices and overall turnover has also proven this. This company, which has played an important role in the insurance sector by using the opportunities and challenges in a timely manner for the benefit of the company, has achieved remarkable commercial success due to the right path adopted. The company has been able to achieve success due to the cooperation and goodwill of all our respected customers, shareholders, board of directors, regulatory bodies, employees and all related stakeholders.

With the aim of diversifying the insurance services and bringing more services to the general public the company has established new branches in places where insurance was not easily accessible but had the potential, and the work of expanding the branch network in different parts of the country will be continued in the coming year. Improvement in the quality of insurance services, market expansion, proper management of assets and liabilities, timely creation and review of internal policy rules, management of various risks inherent in the company will be given priority in the current year as we did in the previous years.

Acknowledging that employees with high morale are the assets of the company, with the aim of creating an excellent insurance company through skilled employees, we have been conducting the necessary internal and external trainings to make the employees skilled in the dynamic environment, paying attention to the professional development, skill development, leadership and capacity development of the employees. We will continue the programs of increasing the efficiency and moral building of the employees in the future as well. We promise to carry out the work more effectively and to serve all the customers, shareholders and all the stakeholders with the best that we have.

Finally, I would like to express my sincere gratitude to the shareholder dignitaries who directly or indirectly support and suggest this company to progress and success, members of the company's board of directors, customers, regulatory bodies Nepal Insurance Authority, Company Registrar's Office, Nepal Stock Exchange Limited, Nepal Securities Board and various organizations, auditors, and all of the company. Expressing my gratitude to the employees and all the well-wishers, I believe that we will always receive their support and wishes in the coming days.

I would like to sum up my words saying "With Prabhu get insured stay assured"

Sanchit Bajracharya
Chief Executive Officer
2079.11.23



व्यवस्थापन समूह



घडिको दिशामा क्रमशः दुर्गा पौडेल | सजनी तामाङ्ग | रचना बज्राचार्य | बिनिता श्रेष्ठ | प्रमुख कार्यकारी अधिकृत श्री सन्वित बज्राचार्य
समिर तामाङ्ग | अरविन्द कुमार कर्ण | वत्सल ढकाल | गंगा प्रसाद रेग्मी | निलहरी नेपाल

विषय सूची (Contents)

साधारण सभा बस्ने सूचना	१
साधारण सभा सम्बन्धी अन्य जानकारी	२
प्रोक्सी फारम	३
Annual Report	5
Auditor's Report to Shareholders	10
Financial Statement	14
Notes to Financial Statement	21
वार्षिक प्रतिवेदन	८४
अध्यक्षज्यूको मन्तव्य	९०
प्रमुख कार्यकारी अधिकृतको प्रतिबद्धता	९१
लेखापरीक्षकको प्रतिवेदन	९२
बित्तीय विवरण	९४
बीमा समितिबाट प्राप्त बित्तीय विवरणको स्वीकृति पत्र	१३६
बीमा समितिको स्वीकृति पत्र सम्बन्धी प्रत्युत्तर	१३७
प्रबन्ध-पत्र तथा नियमावलीको प्रस्तावित संशोधनको तीनमहले विवरण	१४६

प्रभु इन्स्योरेन्स लिमिटेड

विषय: २७ औं वार्षिक साधारण सभा बस्ने सम्बन्धी सूचना

आदरणीय शेयरधनी महानुभावहरू,

प्रभु इन्स्योरेन्स लिमिटेडको संचालक समितिको ४१६ औं बैठकको निर्णय अनुसार यस कम्पनीको २७ औं वार्षिक साधारण सभा निम्न स्थान, मिति र समयमा देहायका विषयहरू उपर छलफल गर्न बस्ने भएको हुँदा सम्पूर्ण शेयरधनी महानुभावहरूको उपस्थितिको लागि अनुरोध गरिएको छ।

सभा बस्ने स्थान, मिति र समय:

स्थान : प्रभु इन्स्योरेन्स लिमिटेडको केन्द्रीय कार्यालय, प्रभु कम्प्लेक्स, तीनकुने, काठमाडौं।
मिति : २०७९ फाल्गुण २३ गते मंगलबार (७ मार्च, २०२३)
समय : दिनको ११:०० बजे।

छलफलका विषयहरू :

(क) सामान्य प्रस्ताव:

- कम्पनीको २७ औं वार्षिक साधारण सभामा संचालक समितिको तर्फबाट प्रस्तुत वार्षिक प्रतिवेदन उपर छलफल गरी पारित गर्ने।
- लेखापरीक्षकको प्रतिवेदन सहितको आ.व. २०७९ साल आषाढ मसान्तको वासलात तथा आ.व. २०७८/०७९ को नाफा नोक्सान हिसाब एवं सोही अवधिको नगद प्रवाह विवरण, नाफा/नोक्सान बाँडफाँड हिसाब, ईक्विटीमा भएको परिवर्तन लगायत वार्षिक आर्थिक विवरणसँग सम्बद्ध वित्तीय विवरण सहितका अनुसूचीहरू पारित गर्ने।
- सञ्चालक समितिबाट प्रस्ताव गरे बमोजिम प्रस्तावित बोनश शेयरमा लाग्ने कर प्रयोजनको लागि २०७९ आषाढ मसान्तमा कायम चुक्ता पूँजीको ०.३५ प्रतिशतले हुन आउने रकम रु. ४५,४७,९३०।०० नगद लाभांश पारित गर्ने।
- आ.व. २०७९/०८० को लागि लेखापरीक्षकको नियुक्ति तथा पारिश्रमिक निर्धारण सम्बन्धमा र बहालवाला लेखापरीक्षक श्री निल बहादुर सारु मगर (एन.बि.एस.एम. एण्ड एसोसियट्स) पुनः नियुक्त हुन सक्नुहुनेछ।

(ख) विशेष प्रस्ताव:

- सञ्चालक समितिबाट प्रस्ताव गरे बमोजिम कम्पनीको आ.व. २०७८/०७९ को मुनाफाबाट २०७९ आषाढ मसान्तमा कायम चुक्ता पूँजीको ६.७० प्रतिशत बोनश शेयर पारित गर्ने।
- बोनश शेयर जारी पश्चात कम्पनीको पूँजी बृद्धि हुने हुँदा सो को लागि कम्पनीको प्रबन्धपत्रको दफा ६ (क) तथा नियमावलीको नियम २.१ (क) संशोधन गरी सोही हदसम्म जारी पूँजी तथा चुक्ता पूँजी बृद्धि गर्ने।
- यस कम्पनीले भविष्यमा कुनै निर्जीवन बीमा कम्पनीहरूसँग एक आपसमा गाभ्ने/गाभ्ने (Merger) तथा प्राप्ती (Acquisition) गर्ने सम्बन्धी निर्णय गर्न तथा तत् सम्बन्धी समझदारी पत्रमा हस्ताक्षर गर्ने, चलअचल सम्पत्ति र दायित्व मूल्याङ्कन (Due Diligence Audit) गर्नको लागि मान्यता प्राप्त मूल्याङ्कनकर्ता नियुक्त गर्ने, निजको पारिश्रमिक निर्धारण गर्न लगायतका मर्जर तथा प्राप्ती सम्बन्धी अन्य आवश्यक सम्पूर्ण प्रक्रिया पूरा गर्न सञ्चालक समितिलाई अख्तियारी प्रदान गर्ने र यदि कुनै निर्जीवन बीमा कम्पनीसँग गाभ्ने/गाभ्ने (Merger) तथा प्राप्ती (Acquisition) गर्ने सम्बन्धी कार्य सफल हुन नसकेमा नियमनकारी निकायले निर्धारण गरेको चुक्ता पूँजी कायम गर्न सम्बन्धी निकायबाट स्वीकृती लिई आवश्यक मात्रामा हकप्रद शेयर निष्काशन गर्ने र सो सम्बन्धी सम्पूर्ण कार्य गर्न सञ्चालक समितिलाई अख्तियारी प्रदान गर्ने।
- विशेष प्रस्तावका संशोधनहरूबाट कम्पनीको प्रबन्धपत्र तथा नियमावलीमा भएको संशोधन उपर नियमनकारी निकाय वा कार्यालयबाट कुनै बिषयमा थप संशोधन गर्न, भाषिक संशोधन वा फेरबदल गर्न कुनै निर्देशन वा सुझाव दिएमा सो मुताविक संशोधन गर्न सञ्चालक समितिलाई पूर्ण अख्तियारी दिने।

ग). विविध।

साधारण सभा सम्बन्धी जानकारी:

१. यस वार्षिक साधारण सभामा भाग लिने प्रयोजनका निमित्त कम्पनीको शेयर दाखिला खारेजका लागि मिति २०७९/११/१२ गते शेयर दर्ता किताव बन्द गरिनेछ। उक्त मिति भन्दा अघिल्लो दिनसम्म नेपाल स्टक एक्सचेञ्ज लिमिटेडमा कारोबार भई सिडिएस एण्ड क्लियरिङ लिमिटेडबाट राफसाफ भई कम्पनीको शेयर रजिष्ट्रार प्रभु क्यापिटल लिमिटेडको शेयर अभिलेखमा दर्ता कायम भएका शेयरधनीहरूले सभामा भाग लिन पाउने छन्।
२. सभा हुने दिन सभामा उपस्थितका लागि हाजिर पुस्तिका दिनको १०:०० बजे देखि खुल्ला रहनेछ। हाजिर जनाउने व्यवस्था भएको हुँदा शेयर धनी महानुभावहरूले आफ्नो परिचय पत्र तथा हितग्राही खाताको विवरण (Demat Statement) अनिवार्य रूपमा प्रस्तुत गर्नुहुन अनुरोध छ।
३. छलफलका बिषय सूची मध्ये विविध शीर्षक अन्तर्गत छलफल गर्न ईच्छुक शेयरधनीले सभा हुनु भन्दा ७ (सात) दिन अगावै छलफलको बिषय कम्पनी सचिव मार्फत सञ्चालक समितिको अध्यक्षलाई लिखित रूपमा जानकारी दिनु पर्नेछ।
४. शेयरधनीहरूबाट उठेको प्रश्न, जिज्ञासा वा मन्तव्यहरूको सम्बन्धमा सञ्चालक समितिको तर्फबाट अध्यक्ष वा अध्यक्षबाट अनुमति प्राप्त व्यक्तिले जवाफ दिनेछन्।
५. सभामा भाग लिनको लागि प्रतिनिधि (प्रोक्सी) नियुक्त गर्न चाहने शेयरधनीहरूले प्रतिनिधि-पत्र (प्रोक्सी फारम) भरी प्रतिनिधि नियुक्त गरी कम्पनीको केन्द्रीय कार्यालय, तीनकुने, काठमाडौँमा सभा शुरु हुनु भन्दा कम्तिमा ७२ घण्टा अगाडि दर्ता गरिसक्नु पर्नेछ।
६. प्रतिनिधि (प्रोक्सी) नियुक्त गर्दा यस कम्पनीको शेयरधनी बाहेक अन्य व्यक्तिलाई प्रतिनिधि नियुक्त गर्न पाइने छैन।
७. “मैले यस अधि दिएको सबै प्रतिनिधि-पत्र (प्रोक्सी) बदर गरी यो प्रतिनिधि (प्रोक्सी) लाई मान्यता दिईयोस्” भनी छुट्टै पत्र लेखी पठाएको अवस्थामा अन्य सबै प्रतिनिधिहरू (प्रोक्सी) बदर भई सोही पत्रसाथ प्राप्त प्रतिनिधि-पत्र (प्रोक्सी) लाईमात्र मान्य हुनेछ। एकै शेयरधनीले एक भन्दा बढी व्यक्तिलाई कुनै किसिमबाट बिभाजन गरी वा नगरी प्रतिनिधि (प्रोक्सी) नियुक्त गरेको सक्कल दस्तखत भएमा त्यस्तो सबै प्रतिनिधि (प्रोक्सी) बदर हुनेछ।
८. सभामा भाग लिन प्रतिनिधि (प्रोक्सी) नियुक्त गरिसकेपछि सम्बन्धित शेयरधनी स्वयं सभामा उपस्थित हुन आएमा शेयरधनीले गरी दिएको प्रतिनिधि (प्रोक्सी) स्वतः बदर हुनेछ।
९. कुनै संगठित संस्था वा कम्पनीले शेयर खरिद गरेको हकमा त्यस्ता संगठित संस्था वा कम्पनीले मनोनित गरेको प्रतिनिधिले शेयरवालाको हैसियतले सभामा भाग लिन सक्नु हुनेछ।
१०. साधारणसभा सम्बन्धी थप जानकारीको लागि कम्पनीको केन्द्रीय कार्यालय, तीनकुने, काठमाडौँमा सम्पर्क राख्नु हुन अनुरोध छ। साथै कम्पनीको वार्षिक विवरण कम्पनीको वेबसाइट www.prabhuinsurance.com मा समेत हेर्न र डाउनलोड गर्न सकिनेछ।

सञ्चालक समितिको आज्ञाले
कम्पनी सचिव

प्रभु इन्स्योरेन्स लिमिटेड
तीनकुने, पो.ब.नं. १०८११, काठमाडौं, नेपाल
(कम्पनी ऐन २०६३ को दफा ७१ (३) सँग सम्बन्धित)

प्रोक्सी

श्री संचालक समिति
प्रभु इन्स्योरेन्स लिमिटेड
तीनकुने, काठमाडौं ।

विषय: प्रतिनिधि नियुक्त गरिएको बारे ।

महाशय,

..... जिल्ला न.पा./गा.वि.स वडा नं..... बस्ने
म/हामी शेयरधनी नं./BOID No.....ले त्यस कम्पनीको शेयरवालाको
हैसियतले संवत् २०७९ फागुन २३ गते मंगलबारका दिन हुने २७ औं वार्षिक साधारण सभामा म/हामी स्वयं उपस्थित भई छलफल तथा निर्णयमा
सहभागी हुन नसक्ने भएकोले उक्त सभामा मेरा/हाम्रो तर्फबाट भाग लिन तथा मतदान गर्नेका लागि..... जिल्ला.....
न.पा./गा.वि.स..... वडा..... नं..... बस्ने श्री
लाई मेरो/हाम्रो प्रतिनिधि मनोनित गरी पठाएको छु/छौं ।

प्रतिनिधि नियुक्त भएको व्यक्तिको
हस्ताक्षरको नमूना :
शेयरधनी नं./BOID No.:
मिति :

निवेदक :
दस्तखत :
नाम :
ठेगाना :
शेयरधनी नं./BOID No.:
जम्मा कित्ता:
मिति:

दृष्टव्य : यो प्रोक्सी निवेदन साधारण सभा हुनु भन्दा कमिमा ७२ घण्टा अगावै कम्पनीको केन्द्रीय कार्यालयमा पेश गरिसक्नु पर्नेछ ।

✕

प्रभु इन्स्योरेन्स लिमिटेड

प्रवेश-पत्र

शेयरधनीको नाम:.....
शेयरधनी नं./BOID No..... शेयर संख्या:..... प्रभु इन्स्योरेन्स लिमिटेडको २०७९
साल फागुन २३ गते मंगलबारका दिन हुने २७ औं वार्षिक साधारण सभामा उपस्थित हुन जारी गरिएको प्रवेश-पत्र ।

.....
शेयरधनीको सही

.....
असिबन्द कुमार कर्ण
कम्पनी सचिव

दृष्टव्य: शेयरधनी आफैले खाली कोष्ठहरू भर्नुहोला ।
(सभाकक्षमा प्रवेश गर्ने यो प्रवेश पत्र अनिवार्य रूपमा लिई आउनुहुन अनुरोध छ ।)

Prabhu Insurance Ltd.'s

27th Annual Report Presented by Board of Director in the 27th Annual General Meeting

Respected Shareholders,

On the auspicious occasion of 27th Annual General Meeting of Prabhu Insurance Ltd., on behalf of the Board of directors, we welcome and greet all respected shareholders, representatives of regulatory Authorities, company management, staffs and invited guests who are present here virtually or ownself accepting our invitation. We are very pleased to present 27th Annual report of this company which includes whole business activities, achievements and future plannings of the company on behalf of Board of Directors for the Fiscal Year 2078/79 prepared pursuant to section 109 of Company's Act 2063 and as per the directives issued by the Nepal Insurance Authority for Non Life Insurance companies i.e. "Directives issued on Preparation of Financial statement by Non Life Insurance Companies" in this annual general meeting.

a) Review of Previous Year Performance:

The comparatives for the premium income earned during the period under consideration Fiscal year 2078/79 and previous Fiscal year 2077/78 is presented as below:

Fig. in NPR

Insurance Business	Fiscal Year 2077/78	Fiscal Year 2078/79	Change(%)
Property Insurance	150,500,730	175,444,579	16.57%
Marine Insurance	29,651,968	28,387,353	(4.26%)
Motor Insurance	471,349,697	560,150,444	18.84%
Aviation Insurance	405,543,900	280,908,492	(30.73%)
Engineering Insurance	52,274,972	89,878,365	71.93%
Miscellaneous Insurance	231,240,415	258,448,332	11.77%
Agriculture and Cattle Insurance	22,474,426	33,500,359	49.06%
Micro Insurance	42,947,042	2,264,462	(94.73%)
Total	1,405,983,150	1,428,982,386	1.64%

During the period under Consideration Fiscal Year 2078/79, the company has earned premium income amounting to NRs.1,428,982,386 (In words: One Billion Four Hundred Twenty Eight Million Nine Hundred Eighty Two Thousand Three Hundred and Eighty Six Only) which is more than previous Fiscal Year's premium income amounting to NRs.1,405,983,150 (In words: One Billion Four Hundred Five Million Nine Hundred Eighty Three Thousand One Hundred and Fifty Only) by NRs. 22,999,236 (In words: Twenty two Million Nine Hundred Ninety Nine Thousand Two Hundred and Thirty Six Only) that is 1.64% more than previous fiscal year. Due to global pandemic of COVID-19, the aviation sector was hugely affected and the marine insurance was also affected by the ongoing recent political war between two export oriented countries (Russia and Ukraine). Due to recent financial crisis in the country and ban on import of certain goods have also adversely affected the premium income earning than expected. Similarly the corona insurance booked as Micro insurance was not booked this year which significantly decreased the Micro Insurance Portfolio. Due to these issues, the company was not able to earn expected premium income during the FY 2078/79.

b) The Opinion of the Board of Directors on achievement during the current year up to the report date and the future course of action of the company.

The achievement of the company upto 7 month of operation of current Fiscal Year 2079/80 has been given as under.

Fig. in NPR

Insurance Business	Fiscal Year 2078/79 (7 month)	Fiscal Year 2079/80 (7 month)	Increment in Rs.	Change(%)
Property Insurance	104,619,286	110,706,312	6,087,026	5.82%
Marine Insurance	16,669,160	13,676,584	(2,992,576)	(17.95%)
Motor Insurance	327,313,422	396,463,313	69,149,892	21.13%
Aviation Insurance	243,424,374	80,745,218	(162,679,156)	(66.83%)
Engineering Insurance	46,363,541	48,928,144	2,564,603	5.53%
Miscellaneous Insurance	140,683,842	206,353,703	65,669,861	46.68%
Agriculture and Cattle Insurance	10,770,965	67,602,341	56,831,376	527.63%
Micro Insurance	1,344,463	1,435,221	90,757	6.75%
Total	891,189,054	925,910,836	34,721,782	3.90%

Company has earned premium income amounting to NRs. 925,910,836 during the first seven month of Fiscal Year 2079/80 (From Shrawan to Magh end) which is less than previous Fiscal Year 2078/79 premium Income by NRs. 891,189,054 that is 3.90% more than Fiscal Year 2078/79 premium Income earned for the same period. Due to global pandemic of COVID-19, Aviation Insurance Portfolio was hugely affected. Similarly, due to ban on import of certain goods for management of foreign reserve by NRB, The decrease is due to decrease in aviation business premium income as the aviation sector is hugely affected by global pandemic of COVID-19. Similarly due to lockdown, there is decrease in import and export activities decreasing the marine insurance business. However, the business from Fire, Motor and Engineering portfolio business has increased which are more profitable business portfolio.

c) Industrial and organizational relation:

The company has established sound relationship with different organized institutes, business entities, industrial houses, government institutions, Banks and financial institutions, Insurance companies, Reinsurance Companies and all other institutions and individuals. The company is providing quality service to its valued customer and enhancing its business through its head office, branch office and sub-branch offices. The company is dedicated to provide timely and effective claim payment service in order to establish institutional and business relationship more effective.

d) Changes of BOD and its Reason

The Promoter shareholder of the Company, M/s Nepal Holdings Pvt. Ltd., has nominated Ms. Shikshya Bhattachan instead of Mr. Keshav Raj Acharya as its representative in BOD as per their official letter from 2079/03/07 till date. Similarly, M/s Provident Fund, the Promoter shareholder of The Company has nominated Mr. Mahesh Prasad Khanal instead of Mr. Rajendra Shakya as its representative in BOD from 2079/08/11 till date as representative of M/s Provident Fund in BOD. The company convey its gratitudes to Mr. Keshav Raj Acharya and Mr. Rajendra Shakya for their contribution as the director of the company.

e) Factors Affecting Business

Changes in economic condition of the country, Country's economic, monetary and financial policy change, economic slowdown in International Market and other international events affecting Nepali market and economic crisis, instability of country's politics, stiff competition in Insurance sector, development of Information technology and its related consequences and risk due to deficiencies in Internal control system may affect the company's business and income.

f) Directors Response to remarks outlined in the Auditor's Report

We would like to inform shareholders that the Auditor's report for the Fiscal Year 2078/79 doesn't contain any qualified opinion.

g) Proposed dividend

The company has proposed to distribute Bonus share amounting to NRs. 86,410,676 which is 6.70% of total paid up capital of the company and 0.35 % of total paid up capital of the company as cash dividend amounting to NRs. 4,547,930 for divided tax payable purpose on proposed bonus share. The company has proposed to distribute total 7.05% of paid up capital as dividend from its profit earned during the FY 2078/79.

h) Forfeiture of Share

No shares have been forfeited during the financial year.

i) Company's and its Subsidiary business progress

The company does not have any subsidiary company.

j) Company's and its subsidiary major business transactions during the financial year

No any change in business transactions.

k) Information provided by the substantial shareholders to the company

None

l) The shares acquired by the directors and employees of the company during last financial year

None

m) Information as to interest of any directors and his relatives in agreements related with the company

No such information has been obtained.

n) Own Shares acquired by the company

None

o) Internal Control System and it's detail

During the period under consideration, the company has formed different committees as under in order to address the internal control system effectiveness:

A. Human Resource Committee			
1	Mrs. Kusum Lama	Co-ordinator	
2	Mr. Sanchit Bajracharya	Member Secretary	
B. Investment, Risk Management and Solvency Committee:			
1	Mr. Renu Prasad Pandey	Co-ordinator	
2	Mr. Sanchit Bajracharya	Member Secretary	
3	Mr. Arbind Kumar Karn	Accounts Head	
C. Audit Committee:			
1	Mr. Rana Keshav Pradhan	Co-ordinator	
2	Mr. Bijay Kumar Shrestha	Member	Till 2078/05/31
3	Mr. Rajendra Shakya	Member	From 2078/05/31
D. Claim settlement and Reinsurance Committee			
1	Mr. Rajendra Malla	Co-ordinator	
2	Mr. Raj Gopal Rajbhandari	Member	
3	Mr. Sanchit Bajracharya	Member Secretary	
E. Anti Money Laundering Committee:			
1	Mr. Keshav Raj Acharya	Co-ordinator	Till 2079/03/07
2	Ms. Shikshya Bhattachan	Co-ordinator	From 2079/03/07
3	Mr. Raj Gopal Rajbhandari	Member	
4	Mr. Sanchit Bajracharya	Member Secretary	

p) Gross Management Expenses of the financial year

The gross management expenses for the financial year 2078/79 is NRs. 223,890,697 (In Words: Two Hundred

Twenty Three Million Eight Hundred Ninety Thousand Six Hundred and Ninety Seven Only)

q) Members of Audit Committee, their roles, responsibilities and facilities

The Members of Audit Committee are as below:

Mr. Rana Keshav Pradhan	Co-ordinator	
Mr. Bijay Kumar Shrestha	Member	Till 2078/05/31
Mr. Rajendra Shakya	Member	From 2078/05/31

Audit Committee is involved in regular analysis of economic condition of the company, internal control system and risk management, compliance issue, Audit program etc. It is also involved in discussion on the issues of internal and external audit report and necessary activities for improvement. The committee also provide regular feedback to the Board of Directors about the issues. Coordinator of the Audit Committee is awarded sitting fees like Human Resource Committee, Investment, Risk Management and Solvency Committee, claim settlement and Reinsurance committee and antimoney Laundering Committee amounting to Rs. 8,500 per meeting and Rs. 8,000 to other members of the Audit Committee.

r) Amount payable by the company to the Directors, Managing Director, General Manager, Substantial Shareholders of the company or their related persons:

No amount payable.

s) Remuneration, Allowance and amount of facilities provided by the company to the Directors, Managing Director, Chief Executive officer and other employees:

Directors:

During the financial year 2078/79, Meeting fees amounting Rs. 2,024,175 was paid to Directors including Chairperson of BOD as meeting fee.

Chief Executive Officer and other Key Employees:

Chief Executive Officer	NRs. 6,699,000
Other Key Employees	NRs. <u>13,207,922</u>
Total	NRs. <u>19,906,922</u>

t) Dividends yet to be collected by Shareholders:

Dividends amounting Rs. 1,106,765 was yet to be collected by the shareholders. Pursuant to sub-section 9, section 182 of Companies Act, 2063 the uncollected dividend is provisioned and kept separately.

u) Details related to purchase or sale of Assets as per section 141

None

v) Transaction details with related company as per section 175

None

w) Other Matters to be disclosed by the Board of Director's Report as per the Prevailing laws:

The extra details and returns to be submitted as per provisions of Section 109(4) of The Company's Act 2063 and Rules No. 26(2) of Securities Exchange registration and issue rules 2073 has been attached as the related details of this report.

x) Appointment of Auditor:

The Audit committee of the company has forwarded for the appointment of Mr. Nil Bahadur Saru Magar (N.B.S.M. and Associates) as Auditor for the Fiscal Year 2078/79 with remuneration Rs. 330,000 (In Words : Rs. Three Lakhs Thirty Thousand) excluding Vat and other actual cost.

y) Other Important matters:

The company has been operating different social activities as an important policy for sustainable development of community and promotion of social development through closely working with society as a part of its Corporate Social Responsibility Activities. The company has allotted 1% of net profit after tax amounting to NRs. 1,861,303.26 as provision for Corporate Social Responsibility during the current Fiscal year 2078/79.

z) Expression of Gratitude::

We are grateful to all our policy holders for continuously believing us and working with us in harmonious environment. We are committed to provide more quality services in coming days to our valued policy holders for their continuous and active support. We are committed to operate our company honestly entrusted to us by our respected shareholder. We are grateful for all the continued support, assistance and inspirations of our shareholders and like to ensure them that we will be working towards the overall progress of the company believing your continued support and assistance. We would like to express our gratitude to all our shareholders, customers and well wishers for their valuable and unbreakable support on behalf of Board of directors and ourselves as well. We would like to express our gratitude to Nepal Government, Insurance Board, Nepal Rastra Bank, Company Registrar's Office, Nepal Securities Exchange Board, Nepal Stock Exchange, CDS and Clearing Ltd., Auditors and other institutions for their support and guidance to the company.

We would also like to thank all the employees of the company on behalf of the board of directors for their continuous service to the customers, their hardwork and labour for the improvement of this company and also looking forward for the same enthusiasm in the future.

Thank you,

On Behalf of Board of Directors

Rajendra Malla
Director
Date: 2079.11.23 (07.03.2023)

Kusum Lama
Chairperson



N. B. S. M. & Associates

Chartered Accountants

6th Floor, Block C & D, Four Square Complex

Narayan Chaur, Naxal, Kathmandu, Nepal

T +977.1.4433069

T +977.1.4415242

info@nbsm.com.np

www.nbsm.com.np

INDEPENDENT AUDITOR'S REPORT**The Shareholders of M/s Prabhu Insurance Limited****Report on the Audit of Financial Statements****Opinion**

We have audited the accompanying financial statements of M/s Prabhu Insurance Limited, Kathmandu, (hereinafter referred as "the Company") which comprises the Statement of Financial Position as at Ashad 32, 2079 [July 16, 2022], the Statement of Profit or Loss, Statement of Other Comprehensive Income, Statement of Changes in Equity & Statement of Cash Flows for the year then ended and notes to the Financial Statements including a summary of significant accounting policies and other explanatory notes.

In our opinion, the accompanying financial statements give a true and fair view, in all material respects, of the financial position of the Company as at Ashad 32, 2079 (July 16, 2022) and its financial performance and its cash flows for the year then ended on that date in accordance with Nepal Financial Reporting Standards (NFRSs).

Basis of Opinion

We conducted our audit in accordance with Nepal Standards on Auditing (NSAs). Our responsibilities under those standards are further described in the Auditor's Responsibilities for the Audit of the financial statements section of our report. We are independent of the Company in accordance with the Institute of Chartered Accountant of Nepal's code of ethics for professional accountants together with the ethical requirements that are relevant to our audit of the financial statements in Nepal, and we have fulfilled our other ethical responsibilities in accordance with those requirements. We believe that the audit evidences we have obtained are sufficient and appropriate to provide a basis for our opinion.

Key Audit Matters

Key audit matters are those matters that, in our professional judgement, were of most significance in the audit of the consolidated financial statements of the current period. These matters were addressed in the context of the audit of the consolidated financial statements as a whole, and in forming our opinion thereon, and we do not provide a separate opinion on these matters.

We have determined the matters described below to be the key audit matters to be communicated in our report.

S.N	Key Audit Matters	Our Audit Approach and Response
1.	Net Earned Premium:	
	Net earned premium is the major area of revenue for the insurance company.	Our audit approach regarding verification of process of premium included:
	Company recognizes gross earned premium after deducting unearned premium. Net earned premium is derived after deducting ceded reinsurance premium from gross earned premium. Unearned premiums are those portions of premiums written in a year that relate to the period of risks after the reporting period.	<ul style="list-style-type: none"> a. Understood and tested the design, implementation and operating effectiveness of key controls over premium collection and its recognition. b. We verified the underwriting documents and premium calculation thereon as per regulatory requirements and internal policies of the company in a sample basis along with receipt of premium.
	Direct reinsurance premiums comprise the total premiums payable, for the whole cover	



S.N Key Audit Matters**Our Audit Approach and Response**

provided by the insurance contracts entered into the period, which are adjusted for unearned reinsurance premiums.

2. Claim Incurred:

Insurance claims is the major area of expense for the insurance company.

Total claims incurred include paid claims, outstanding (OC) and claims incurred but not reported (IBNR).

Our audit approach regarding verification of process of claim included:

- a. We verified operational guidelines of the company relating to claim processing, have performed test of controls, test of details and analytical review procedures on the outstanding claims.
- b. Verified the claim paid and provision on asample basis with payment proof and preliminary loss advice received from the cedant company and the same is further verified from the surveyor's report.
- c. For IBNR, these cases has been captured by the actuary appointed by the company. The actuarial valuation of liability in respect of IBNR as at July 16, 2022 is as certified by the company's appointed actuary and we have verified the amounts and the related liability based on such report.

3. Investments Valuation, Identification and Impairment

Investment of the company comprises of investment in government bonds, in fixed deposit of various banks and financial institutions, debenture and in quoted and unquoted ordinary shares of various companies. The valuation of the aforesaid securities has been done in compliance with NFRS 9 and NAS 39. Investment in government bonds, in fixed deposit of various banks and financial institutions, debenture has been done on Amortized cost, investment whereas other investment in equity instruments, other than those held for trading, should be valued at Fair Value through Other Comprehensive Income and investments held for trading should be valued at Fair Value through Profit and Loss.

Our audit approach regarding verification of Investments Valuation, Identification and Impairment:

- a. We have verified the investment supportings in total.
- b. For the investment valued through P&L and OCI for equity instruments, we ensured that the valuation has been done at closing transaction rate in NEPSE as on 16th July 2022.



Responsibilities of Management and Those Charged with Governance for the Financial Statements

Management is responsible for the preparation and fair presentation of the consolidated financial statements in accordance with Nepal Financial Reporting Standards, and for such internal control as management determines is necessary to enable the preparation of consolidated financial statements that are free from material misstatements, whether due to fraud or error.

In preparing the financial statements, management is responsible for assessing the Company's ability to continue as a going concern, disclosing, as applicable, matters related to going concern and using the going concern basis of accounting unless management either intends to liquidate the Company or to cease operations, or has no realistic alternative but to do so.

Those charged with governance are responsible for overseeing the Company's financial reporting process.

Auditor's Responsibilities for the Audit of the Consolidated Financial Statements

Our objectives are to obtain reasonable assurance about whether the financial statements as a whole are free from material misstatements, whether due to fraud or error, and to issue an auditor's report that includes our opinion. Reasonable assurance is a high level of assurance, but is not a guarantee that an audit conducted in accordance with NSAs will always detect a material misstatement when it exists. Misstatements can arise from fraud or error and are considered material if, individually or in the aggregate, they could reasonably be expected to influence the economic decisions of users taken on the basis of these consolidated financial statements.

As part of an audit in accordance with NSAs, we exercise professional judgment and maintain professional skepticism throughout the audit. We also:

- Identify and assess the risks of material misstatement of the financial statements, whether due to fraud or error, design and perform audit procedures responsive to those risks, and obtain audit evidences that is sufficient and appropriate to provide a basis for our opinion. The risk of not detecting a material misstatement resulting from fraud is higher than for one resulting from error, as fraud may involve collusion, forgery, intentional omissions, misrepresentations, or the override of internal control.
- Obtain an understanding of internal control relevant to the audit in order to design audit procedures that are appropriate in the circumstances, but not for the purpose of expressing an opinion on the effectiveness of the internal control.
- Evaluate the appropriateness of accounting policies used and the reasonableness of accounting estimates and related disclosures made by management.
- Conclude on the appropriateness of management's use of the going concern basis of accounting and, based on the audit evidences obtained, whether a material uncertainty exists related to events or conditions that may cast significant doubt on the Company's ability to continue as a going concern. If we conclude that a material uncertainty exists, we are required to draw attention in our auditor's report to the related disclosures in the consolidated financial statements or, if such disclosures are inadequate, to modify our opinion. Our conclusions are based on the audit evidences obtained up to the date of our auditor's report. However, future events or conditions may cause the Company to cease to continue as a going concern.
- Evaluate the overall presentation, structure, and content of the financial statements, including the disclosures, and whether the financial statements, including the disclosures, represent the underlying transactions and events in a manner that achieves fair presentation.
- Obtain sufficient appropriate audit evidence regarding the financial information of the entities or business activities within the Company to express an opinion on the financial statements. We are responsible for the direction, supervision, and performance of the Company audit. We remain solely responsible for our audit opinion.



We communicate with those charged with governance regarding, among other matters, the planned scope and timing of the audit and significant audit findings, including any significant deficiencies in internal control that we identify during our audit.

We also provide those charged with governance with a statement that we have complied with relevant ethical requirements regarding independence, and to communicate with them all relationships and other matters that may reasonably be thought to bear on our independence, and where applicable, related safeguards.


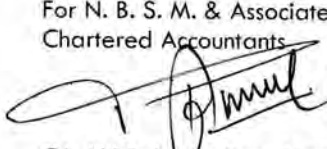
From the matters communicated with those charged with governance, we determine those matters that were of most significance in the audit of the financial statements of the current period and are therefore the key audit matters. We describe these matters in our auditor's report unless law or regulation precludes public disclosure about the matter or when, extremely rare circumstances, we determine that a matter should not be communicated in our report because the adverse consequences of doing so would reasonably be expected to outweigh the public interest benefits of such comment.

Report on Other Legal and Regulatory Requirements

On the basis of our examination, we further report that:

1. We have obtained all the information and explanations, which to the best of our knowledge and belief were necessary for the purpose of audit.
2. In our opinion, the financial statements have been prepared in accordance with the provision of Companies Act, 2063 and confirm to the books of account of the company.
3. The accounts and records of the company has been maintained as required by the law.
4. To the best of our knowledge and according to the explanations given to us and from our examination of the books of accounts of the company necessary for the purpose of audit, we have not come across cases where the management group or any employees of company has acted contrary to legal provisions relating to accounts, or committed any misappropriation or caused loss or damage to the company; and
5. We have not come across any fraudulence in accounts, so far as it appeared from our examination of books of accounts.
6. To the best of our knowledge Company has maintained Insurance Fund, and other required reserves in line with directives issued by Insurance Board.
7. We did not obtain any information indicating company's activities which is prejudicial to interest of Insured.
8. The company has acted as per the directives of Insurance Board.
9. It appears that all the financial and other information and subject matters which is required to be submitted to the shareholders are per prevalent laws has been provided.
10. We have not come across any action and situation that impair internal control relevant to the Company's operation and fair presentation of the financial statements.
11. The operation of the company has been found satisfactory.

For N. B. S. M. & Associates
Chartered Accountants



CA. Nil Bahadur Saru Magar
Partner

Date: 2079/09/24

Place: Kathmandu, Nepal
UDIN: 230109CA0043260cs8

Statement of Financial Position

As At Ashadh 32nd, 2079 (16 th July, 2022)

Fig. in NPR

	Notes	Current Year	Previous Year
ASSETS			
Intangible Assets	4	360,659	382,579
Property, Plant and Equipment	5	114,709,847	88,905,752
Investment Properties	6	-	-
Deferred Tax Assets	7	15,582,612	-
Investment in Subsidiaries	8	-	-
Investment in Associates	9	-	-
Investments	10	1,431,355,124	1,310,684,812
Loans	11	-	-
Reinsurance Assets	12	1,293,369,482	1,334,974,511
Current Tax Assets (Net)	21	-	-
Insurance Receivables	13	791,759,844	474,627,910
Other Assets	14	573,578,857	571,933,699
Other Financial Assets	15	160,701,788	344,042,383
Cash and Cash Equivalents	16	89,576,779	176,956,737
Total Assets		4,470,994,993	4,302,508,384
Equity & Liabilities			
Equity			
Share Capital	17 (a)	1,289,711,584	1,161,902,328
Share Application Money Pending Allotment	17(b)	-	-
Share Premium	17(c)	-	-
Insurance Fund	17(d)	915,371,881	826,370,051
Catastrophe Reserves	17(e)	73,049,913	64,033,234
Retained Earnings	17(f)	91,032,735	139,815,289
Other Equity	17(g)	11,556,246	8,273,550
Total Equity		2,380,722,359	2,200,394,452
Liabilities			
Provisions	18	82,904,855	100,841,692
Gross Insurance Contract Liabilities	19	1,719,810,939	1,761,918,058
Deferred Tax Liabilities	7	-	203,274
Insurance Payables	20	48,873,307	61,479,760
Current Tax Liabilities (Net)	21	30,793,991	19,650,900
Borrowings	22	-	-
Other Financial Liabilities	23	72,628,334	30,956,699
Other Liabilities	24	135,261,208	127,063,550
Total Liabilities		2,090,272,634	2,102,113,932
Total Equity and Liabilities		4,470,994,993	4,302,508,384

The accompanying notes form an integral part of these Financial Statements.

Arbind Kumar Karn
Finance Head

Rajendra Malla
Director

Mahesh Prasad Khanal
Director

Date : 2079.09.24,
Place : Kathmandu, Nepal

Sanchit Bajracharya
Chief Executive Officer

Shikshya Bhattachan
Director

Ranakeshav Pradhan
Director

Kusum Lama
Chairperson

Renu Prasad Pandey
Director

Raj Gopal Rajbhandari
Director

AS per our report on even date
CA. Nil Bahadur Saru Magar, FCA
Partner
For N. B. S. M. & Associates.
Chartered Accountants

Statement of Profit or Loss

For The Year Ended Ashadh 32, 2079 (July 16th, 2022)

Fig. in NPR

	Notes	Current Year	Previous Year
Income:			
Gross Earned Premiums	25	1,414,701,388	1,481,931,638
Premiums Ceded	26	(898,156,158)	(972,767,129)
Net Earned Premiums	27	516,545,230	509,164,509
Commission Income	28	135,234,152	146,869,117
Investment Income	29	70,357,871	69,074,868
Net Gains/ (Losses) on Fair Value Changes	30	(2,924,673)	-
Net Realised Gains/ (Losses)	31	-	-
Other Income	32	23,080,304	17,606,171
Total Income		742,292,885	742,714,666
Expenses:			
Gross Claims Paid	33	624,077,709	500,399,276
Claims Ceded	34	(411,480,893)	(296,463,171)
Gross Change in Contract Liabilities	35(a)	(56,388,115)	719,277,967
Change in Contract Liabilities Ceded to Reinsurers	35(b)	93,600,391	(711,773,240)
Net Claims Paid		249,809,092	211,440,832
Commission Expenses	36	28,831,330	34,905,334
Service Fees	37	4,788,309	5,565,487
Employee Benefits Expenses	38	137,976,840	137,126,915
Depreciation and Amortization Expenses	39	25,858,248	3,577,863
Impairment Losses	40	5,039,573	-
Other Expenses	41	60,055,609	54,715,334
Finance Cost	42	3,913,106	-
Total Expenses		516,272,106	447,331,765
Net Profit/(Loss) For The Year Before Share of Net Profits of Associates Accounted for Using Equity Method and Tax		226,020,779	295,382,901
Share of Net Profit of Associates accounted using Equity Method	9		
Profit Before Tax		226,020,779	295,382,901
Income Tax Expense	43	39,895,031	71,868,684
Net Profit/ (Loss) For The Year		186,125,748	223,514,216
Earning Per Share	50		
Basic EPS		14.43	19.24
Diluted EPS		14.43	19.24

The accompanying notes form an integral part of these Financial Statements.

Arbind Kumar Karn
Finance Head

Rajendra Malla
Director

Mahesh Prasad Khanal
Director

Date : 2079.09.24,
Place : Kathmandu, Nepal

Sanchit Bajracharya
Chief Executive Officer

Shikshya Bhattachan
Director

Ranakeshav Pradhan
Director

Kusum Lama
Chairperson

Renu Prasad Pandey
Director

Raj Gopal Rajbhandari
Director

AS per our report on even date
CA. Nil Bahadur Saru Magar, FCA
Partner
For N. B. S. M. & Associates.
Chartered Accountants

Statement of Comprehensive Income

For The Year Ended Ashadh 32, 2079 (July 16th, 2022)

Fig. in NPR

	Current Year	Previous Year
Net Profit/ (Loss) For The Year	186,125,748	223,514,216
Other Comprehensive Income		
a) Items that are or may be Reclassified to Profit or Loss		
Changes in Fair Value of FVOCI Debt Instruments		
Cash Flow Hedge - Effective Portion of Changes in Fair Value		
Exchange differences on translation of Foreign Operation		
Share of other comprehensive income of associates accounted for using the equity method		
Income Tax Relating to Above Items		
Deferred Tax on Other comprehensive Income		
Reclassified to Profit or Loss		
b) Items that will not be Reclassified to Profit or Loss		
Changes in fair value of FVOCI Equity Instruments	(3,212,968)	30,371,919
Revaluation of Property, Plant and Equipment/ Intangible Assets		
Remeasurement of Post-Employment Benefit Obligations	76,685,398	(10,413,069)
Share of other comprehensive income of associates accounted for using the equity method		
Income Tax Relating to Above Items	(22,041,729)	(5,987,655)
Total Other Comprehensive Income For the Year, Net of Tax	51,430,701	13,971,195
Total Comprehensive Income For the Year, Net of Tax	237,556,448	237,485,411

The accompanying notes form an integral part of these Financial Statements.

Arbind Kumar Karn
Finance Head

Rajendra Malla
Director

Mahesh Prasad Khanal
Director

Date : 2079.09.24,
Place : Kathmandu, Nepal

Sanchit Bajracharya
Chief Executive Officer

Shikshya Bhattachan
Director

Ranakeshav Pradhan
Director

Kusum Lama
Chairperson

Renu Prasad Pandey
Director

Raj Gopal Rajbhandari
Director

AS per our report on even date
CA. Nil Bahadur Saru Magar, FCA
Partner
For N. B. S. M. & Associates.
Chartered Accountants

Statement of Cash Flows

For The Year Ended Ashadh 32, 2079 (For The Year Ended July 16th, 2022)

Fig. in NPR

	Current Year	Previous Year
Cash Flow From Operating Activities:		
Cash Received		
Gross Premium Received	1,224,737,345	1,302,897,376
Reinsurance Premium Accepted	204,245,041	103,085,774
Reinsurance Commission Received	143,961,386	156,051,817
Claim Recovery Received from Reinsurers	411,480,893	296,501,538
Realised Foreign Exchange Income other than on Cash and Cash Equivalents		
Others (to be specified)		
Other Income	(2,816,391)	(3,184,067)
Re-measurement Gain/(Loss) on Defined Benefit Plan		
Cash Paid		
Gross Claims Paid	(624,077,709)	(500,399,276)
Reinsurance Premium Paid	(898,156,158)	(972,767,129)
Reinsurance claim Paid	-	(38,367)
Commission Paid	(23,084,432)	(30,679,851)
Service Fees Paid	(4,788,309)	(5,565,487)
Employee Benefits Expenses Paid	(144,913,052)	(143,137,040)
Other Expenses Paid	(214,049,715)	(14,434,628)
Others (to be specified)		
Income Tax Paid	(62,007,880)	(119,379,373)
Net Cash Flow From Operating Activities [1]	10,531,018	68,951,287
Cash Flow From Investing Activities		
Acquisitions of Intangible Assets		
Proceeds From Sale of Intangible Assets		
Acquisitions of Investment Properties		
Proceeds From Sale of Investment Properties		
Rental Income Received	13,030,192	12,062,400
Acquisitions of Property, Plant & Equipment	(8,161,471)	(989,517)
Proceeds From Sale of Property, Plant & Equipment		
Payment for acquisition of Subsidiaries/ Investment in Subsidiaries		
Investment in Associates		
Receipts from Sale of Investments in Subsidiaries		
Receipts from Sale of Investments in Associates		
Purchase of Equity Instruments	6,348,763	(15,847,980)
Proceeds from Sale of Equity Instruments		
Purchase of Mutual Funds	1,669,099	-
Proceeds from Sale of Mutual Funds		
Purchase of Preference Shares		
Proceeds from Sale of Preference Shares		
Purchase of Debentures	(30,250,001)	-
Proceeds from Sale of Debentures		
Purchase of Bonds		
Proceeds from Sale of Bonds		
Investments in Deposits	(120,670,312)	(56,425,881)

Fig. in NPR

	Current Year	Previous Year
Maturity of Deposits		
Proceeds from Finance Lease		
Loans Paid		
Proceeds from Loans		
Interest Income Received	58,887,208	65,178,177
Dividend Received	7,669,111	3,011,456
Others (to be specified)		
Name Transfer Income	1,814,913	974,002
Total Cash Flow From Investing Activities [2]	(69,662,497)	7,962,658
Cash Flow From Financing Activities		
Interest Paid		
Payment of Finance Lease	(23,724,803)	
Proceeds From Issue of Share Capital		-
Share Issuance Cost Paid	(492,429)	-
Dividend Paid	(6,726,803)	(5,559,341)
Dividend Distribution Tax Paid		
Others (to be specified)		
Total Cash Flow From Financing Activities [3]	(30,944,036)	(5,559,341)
Net Increase/(Decrease) In Cash & Cash Equivalents [1+2+3]	(90,075,515)	71,354,604
Cash & Cash Equivalents At Beginning of The Year/Period	176,956,737	105,602,133
Effect of Exchange Rate Changes on Cash and Cash Equivalents	2,695,556	-
Cash & Cash Equivalents At End of The Year/Period	89,576,779	176,956,737
Components of Cash & Cash Equivalents		
Cash In Hand	160,000	160,000
Cheques In Hand	-	-
Term Deposit with Banks (with initial maturity upto 3 months)	-	-
Balance With Banks	89,416,779	176,796,737

Arbind Kumar Karn
Finance Head

Rajendra Malla
Director

Mahesh Prasad Khanal
Director

Sanchit Bajracharya
Chief Executive Officer

Shikshya Bhattachan
Director

Ranakeshav Pradhan
Director

Kusum Lama
Chairperson

Renu Prasad Pandey
Director

Raj Gopal Rajbhandari
Director

AS per our report on even date
CA. Nil Bahadur Saru Magar, FCA
Partner
For N. B. S. M. & Associates.
Chartered Accountants

Date : 2079.09.24,
Place : Kathmandu, Nepal

Statement of Changes In Equity

For The Year Ended Ashadh 32, 2079 (For The Year Ended July 16th, 2022)

Previous Year	Share Capital	Preference Shares	Share Application Money Pending Allotment	Share Premium	Insurance Fund	Catastrophe Reserves	Retained Earnings	Capital Reserves	Insurance Reserves	Regulatory Reserves	Fair Value Reserves	Actuarial Revaluation Reserves	Cash Flow Hedge Reserves	Other Reserves	Total
	1,056,274,844	-	-	-	- 709,741,611	89,932,850	118,216,723	-	26,758,408	8,882,917	856,175	(35,454,789)	-	149,814	1,975,358,553
Profit/(Loss) For the Year							223,514,216								223,514,216
Other Comprehensive Income for the Year, Net of Tax															-
i) Changes in Fair Value of FVOCI Debt Instruments															-
ii) Gains/ (Losses) on Cash Flow Hedge															-
iii) Exchange differences on translation of Foreign Operation															-
iv) Changes in fair value of FVOCI Equity Instruments											16,453,751			7,051,607	23,505,358
v) Revaluation of Property, Plant and Equipment/ Intangible Assets															-
vi) Remeasurement of Post-Employment Benefit Obligations												(19,226,170)		2,801,836	(16,424,334)
Transfer to Reserves/ Funds					116,628,442	11,439,916	(128,068,358)								-
Transfer from Reserves/ Funds						(37,339,532)	37,339,532								-
Transfer to Catostrophe Reserve															-
Transfer of Deferred Tax Reserves															-
Transfer of Depreciation on Revaluation of Property, Plant and Equipment															-
Transfer on Disposal of Revalued Property, Plant and Equipment															-
Transfer on Disposal of Equity Instruments Measured at FVOCI															-
Prior Period Adjustments															-
Share Issuance Costs															-
Share Premium	105,627,484						(105,627,484)								-
Contribution by/ Distribution to the owners of the Company															-
i) Bonus Share Issued							(5,559,341)								(5,559,341)
ii) Share Issue															-
iii) Cash Dividend															-
iv) Dividend Distribution Tax															-
v) Profit adjustment															-
Balance as at Ashadh 31, 2078	1,161,902,328	-	-	- 826,370,053	64,033,234	139,815,288	-	26,758,408	8,882,917	17,309,926	(54,680,959)	-	-	10,003,258	2,200,394,452

Arbind Kumar Karn
Finance Head

Rajendra Malla
Director

Maresh Prasad Khanal
Director

Sanchit Bajracharya
Chief Executive Officer

Shikshya Bhattachan
Director

Ranakeshav Pradhan
Director

Kusum Lama
Chairperson

Renu Prasad Pandey
Director

Raj Gopal Rajbhandari
Director

AS per our report on even date
CA. Nili Bahadur Saru Magar, FCA
Partner
For N. B. S. M. & Associates,
Chartered Accountants

प्रभु इन्स्योरेन्स लिमिटेड
prabhu insurance

prabhu
INSURANCE
protecting your future.

Statement of Changes In Equity

For The Year Ended Ashadh 32, 2079 (July 16th, 2022)

Current Year	Share Capital	Share Preference Capital	Share Application Money Pending Allotment	Share Premium	Insurance Fund	Catastrophe Reserves	Retained Earnings	Capital Reserves	Insurance Reserves	Regulatory Reserves	Fair Value Reserves	Actuarial Revaluation Reserves	Cash Flow Hedge Reserves	Other Reserves	Total
Balance as at Shrawan 1, 2078	1,161,902,328	-	-	-	-826,370,053	64,033,234	139,815,288	-	26,758,408	8,882,917	17,309,926	(54,680,959)	-	- 10,003,258	2,200,394,452
Profit/(Loss) For the Year							186,125,748								186,125,748
Other Comprehensive Income for the Year, Net of Tax															
i) Changes in Fair Value of FVOCI Debt Instruments															-
ii) Gains/ (Losses) on Cash Flow Hedge															-
iii) Exchange differences on translation of Foreign Operation															-
iv) Changes in fair value of FVOCI Equity Instruments											20,292,390				20,292,390
v) Revaluation of Property, Plant and Equipment/ Intangible Assets															
vi) Remeasurement of Post-Employment Benefit Obligations											(34,453,609)			15,582,612	(18,870,996)
Transfer to Reserves/ Funds					89,001,830	11,439,916	(99,879,812)							1,861,303	-
Transfer from Reserves/ Funds															-
Transfer to Catastrophe Reserve															-
Transfer of Deferred Tax Reserves															-
Transfer of Depreciation on Revaluation of Property, Plant and Equipment															-
Transfer on Disposal of Revalued Property, Plant and Equipment															-
Transfer on Disposal of Equity Instruments Measured at FVOCI															-
Prior Period Adjustments															-
Share Issuance Costs							(492,429)								(492,429)
Share Premium							(105,627,484)								-
Contribution by/ Distribution to the owners of the Company															-
i) Bonus Share Issued					127,809,256		(127,809,256)								-
ii) Share Issue															-
iii) Cash Dividend							(6,726,803)								(6,726,803)
iv) Dividend Distribution Tax															-
v) Profit adjustment															-
Balance as at Ashadh 32, 2079	1,289,711,584			-	-915,371,881	73,049,913	91,032,735	-	26,758,408	8,882,917	37,602,316	(89,134,568)	-	- 27,447,173	2,380,722,359

Arbind Kumar Karn
Finance Head

Rajendra Malla
Director

Maresh Prasad Khanal
Director

Sanchit Bajracharya
Chief Executive Officer

Shikshya Bhattachan
Director

Ranakeshav Pradhan
Director

Kusum Lama
Chairperson

Renu Prasad Pandey
Director

Raj Gopal Rajbhandari
Director

AS per our report on even date
CA. Nil Bahadur Saru Magar, FCA
Partner
For N. B. M. & Associates.
Chartered Accountants

Date : 2079.09.24,
Place : Kathmandu, Nepal

Prabhu Insurance Limited

Notes to the Financial Statements for the year ended Ashadh 32, 2079 (July 16th, 2022)

1 General Information

Prabhu Insurance Limited (herein after referred to as the 'Company') was incorporated on 2053.04.01 and operated as general insurance company after obtaining license on 2053.04.01 under the Insurance Act 2049. The registered office of the Company is located at Tinkune, Kathmandu . The Company's shares are listed on Nepal stock exchange.

The financial statements are approved for issue by the Company's Board of Directors on 2079/09/24

2 Basis of Preparation

(a) Statement of Compliance

The Financial Statements have been prepared in accordance with the Nepal Financial Reporting Standards (NFRS) issued by the Nepal Accounting Standards Board (ASB), as per the provisions of The Institute of Chartered Accountants of Nepal Act, 1997. These confirm, in material respect, to NFRS as issued by the Nepal Accounting Standards Board. The Financial Statements have been prepared on a going concern basis. The term NFRS, includes all the standards and the related interpretations which are consistently used.

(b) Basis of Measurement

The Financial Statements have been prepared on the historical cost basis except for following Assets & Liabilities which have been measured at Fair Value amount:

- i. Certain Financial Assets & Liabilities which are required to be measured at fair value
- ii. Defined Employee Benefits
- iii. Insurance Contract Liabilities which are required to be determined using actuarial valuation for Liability Adequacy Test (LAT).

Historical cost is generally Fair Value of the consideration given in exchange for goods & services.

Fair value is the price that would be received to sell an asset or paid to transfer a liability in an orderly transaction between market participants at the measurement date, regardless of whether that price is directly observable or estimated using another valuation technique.

In addition, for Financial Reporting purposes, Fair Value measurements are categorized into Level 1, or 2, or 3 based on the degree to which the inputs to the Fair Value measurements are observable & the significance of the inputs to the Fair Value measurement in its entirety, which are described as follows:

- Level 1 - Inputs are quoted prices (unadjusted) in active markets for identical Assets or Liabilities that the entity can access at the measurement date;
- Level 2 - Inputs are inputs, other than quoted prices included within Level 1, that are observable for the Asset or Liability, either directly or indirectly; and
- Level 3 - Inputs are unobservable inputs for the Asset or Liability.

(c) Use of Estimates

The preparation of these Financial Statements in conformity with NFRS requires management to make estimates, judgements and assumptions. These estimates, judgments and assumptions affect the reported balances of Assets & Liabilities, disclosures relating to Contingent Liabilities as at the date of the Financial Statements and the reported amounts of Income & Expenses for the years presented. Actual results may differ from these estimates. Estimates and underlying assumptions are reviewed on an ongoing basis. Changes in estimates are reflected in the Financial Statements in the period in which changes are made and, if material, their effects are disclosed in the Notes to the financial statements.

(d) Functional and Presentation Currency

These Financial Statements are presented in Nepalese Rupees (NPR) which is the Company's functional currency. All financial information presented in NPR has been rounded to the nearest rupee except where indicated otherwise.

(e) Going Concern

The financial statements are prepared on a going concern basis. The Board of Directors have considered a wide range of information relating to present and future conditions, including future projections of profitability, cash flows and capital resources while assessing the going concern basis. Furthermore, Board is not aware of any material uncertainties that may cast significant doubt upon Company's ability to continue as a going concern and they do not intend either to liquidate or to cease operations of it.

(f) Changes in Accounting Policies

Accounting policies are the specific principles, bases, conventions, rules and practices applied by the Company in preparing and presenting financial statements. The Company is permitted to change an accounting policy only if the change is required by a standard or interpretation; or results in the financial statements providing reliable and more relevant information about the effects of transactions, other events or conditions on the entity's financial position, financial performance, or cash flows.

(g) Recent Accounting Pronouncements

Accounting standards issued and effective Accounting standards issued and non-effective

(h) Carve-outs

3 Significant Accounting Policies

This note provides a list of the significant policies adopted in the preparation of these Financial Statements.

(a) Property, Plant and Equipment (PPE)

i) Recognition

Freehold land is carried at historical cost and other items of property, plant and equipment are stated at cost of acquisition or construction less accumulated depreciation when, it is probable that future economic benefits associated with the item will flow to the Company and it can be used for more than one year and the cost can be measured reliably.

Subsequent costs are included in the asset's carrying amount or recognised as a separate asset, as appropriate, only when it meets the recognition criteria as mentioned above. The carrying amount of any component accounted for as a separate asset is derecognised when replaced. All other repairs and maintenance are charged to profit or loss during the reporting period in which they are incurred.

ii) Revaluation

After recognition as an asset, lands and buildings whose fair value can be measured reliably, have been carried at revalued amount at the date of revaluation less any subsequent accumulated depreciation and subsequent accumulated impairment losses. Valuations are being performed to ensure that the fair value of a revalued asset does not materially differ from its carrying amount as at the reporting date. Valuation of the land and buildings are undertaken by professionally qualified valuers.

An increase in the carrying amount as a result of revaluation, is recognised in other comprehensive income and accumulated in equity under the heading of revaluation reserve. However, the increase is recognised in profit or loss to the extent that it reverses a revaluation decrease of the same asset previously recognised in profit and loss. A decrease in the carrying amount as a result of revaluation, is recognised in profit or loss. However, the decrease is recognised in other comprehensive income to the extent of any credit balance existing in the revaluation surplus in respect of that asset.

Additionally, accumulated depreciation as at the revaluation date is eliminated against the gross carrying amount of the asset and the net amount is restated to the revalued amount of the asset. Upon disposal, any revaluation reserve relating to the particular asset being sold is transferred directly to retained earnings.

Alternatively, accumulated depreciation can be increased proportionately as allowed by NAS 16

Difference between depreciation on the revalued carrying amount of the asset and depreciation based on the asset's original cost is transferred to retained earnings.

iii) Depreciation

Depreciation on Property, Plant and Equipment other than Freehold Land i.e. the Company's Freehold Building, Plant & Machinery, Vehicles & Other Assets is provided on "Straight Line Method (SLM)/ Diminishing Balance Method (DBM)" based on Useful Life estimated by technical expert of the management.

The Assets Useful Life/ Rate of Depreciation and Residual Values are reviewed at the Reporting date and the effect of any changes in estimates are accounted for on a prospective basis.

Useful Life of Property, Plant and Equipment based on SLM/ DBM is categorised as stated below:

List of Asset Categories	Useful Life (In Years) for SLM	Rate of Depreciation (In %) for DBM
Land	Not Applicable	Not Applicable
Buildings	60	5%
Leasehold Improvement	Lease Period	Lease Period
Furniture & Fixtures	10	25%
Computers and IT Equipments	5	25%
Office Equipment	5	25%
Vehicles	10	20%
Other Assets	8	25%

iv) Derecognition

An item of Property, Plant and Equipment is derecognized upon disposal or when no Future Economic Benefits are expected to arise from the continued use of the Asset. Any Gain or Loss arising on the disposal or retirement of an item of Property, Plant and Equipment is determined as the difference between the sales proceeds and the carrying amount of the Asset and is recognized in the Statement of Profit or Loss.

v) Impairment

Assets are tested for impairment whenever events or changes in circumstances indicate that the carrying amount may not be recoverable. An impairment loss is recognized for the amount by which the Asset's carrying amount exceeds its recoverable amount. The recoverable amount is higher of an asset's fair value less cost of disposal and value in use. Value in use is based on the estimated future cash flows, discounted to their present value using pre-tax discount rate that reflects current market assessments of the time value of money and risk specific to the assets. Assets that suffer an impairment are reviewed for possible reversal of the impairment at the end of each reporting period. In case of such reversal, the carrying amount of the asset is increased so as not to exceed the carrying amount that would have been determined had there been no impairment loss.

vi) Capital Work-In-Progress

These are expenses of capital nature directly incurred in the construction of buildings, major plant and machinery and system development which are to be capitalized. Capital Work in Progress would be transferred to the relevant asset when it is available for use. Capital Work in Progress is stated at cost less any accumulated impairment losses.

(b) Intangible Assets

i) Recognition

Intangible assets acquired separately are measured on initial recognition at cost. Following initial recognition, intangible assets are carried at cost less any accumulated amortization and any accumulated impairment losses. Internally generated intangibles, excluding capitalized development costs, are not capitalized and the related expenditure is reflected in statement of profit or loss in the year in which the expenditure is incurred.

Subsequent expenditure on intangible assets is capitalized only when it increases the future economic benefits embodied in the specific asset to which it relates. All other expenditure is expensed as incurred.

ii) Amortization

The useful lives of intangible assets are assessed to be either finite or indefinite. An intangible asset shall be regarded as having an indefinite useful life when, based on an analysis of all of the relevant factors, there is no foreseeable limit to the period over which the asset is expected generate net cash inflow for the entity.

Amortisation is recognised in income statement on straight line method over the estimated useful life of the intangible assets or diminishing balance method from the date that it is available for use since this most closely reflects the expected pattern of consumption of the future economic benefits embodied in the asset. The amortisation period and the amortisation method for an intangible asset with a finite useful life are reviewed at least at each financial year end. Changes in the expected useful life or the expected pattern of consumption of future economic benefits embodied in the asset are considered to modify the amortisation period or method, as appropriate, and are treated as changes in accounting estimates. The amortisation expense on intangible assets with finite lives is recognised in the statement of profit or loss.

Useful Life of Intangible Assets based on SLM/ DBM is categorised as stated below:

List of Asset Categories	Useful Life (In Years) for SLM	Rate of Depreciation (In %) for DBM
Softwares	5	20%
Licences	Licence Period	Licence Period
Others (to be specified)		

iii) Derecognition

An Intangible Asset is derecognised when no Future Economic Benefits are expected to arise from the continued use of the Asset. Any Gain or Loss arising on the derecognition is determined as the difference between the sales proceeds and the carrying amount of the Asset and is recognized in the Statement of Profit or Loss.

iv) Impairment of Assets

The Company assesses at each reporting date as to whether there is any indication that Intangible Assets may be impaired. If any such indication exists, the recoverable amount of an asset is estimated to determine the extent of impairment, if any. An impairment loss is recognised in the Statement of Profit or Loss to the extent, asset's carrying amount exceeds its recoverable amount. The recoverable amount is higher of an asset's fair value less cost of disposal and value in use. Value in use is based on the estimated future cash flows, discounted to their present value using pre-tax discount rate that reflects current market assessments of the time value of money and risk specific to the assets.

(c) Investment Properties

Cost Model:

Property that is held for rental income or for capital appreciation or both, is classified as investment property. Investment properties are measured initially at cost, including related transaction cost. It is subsequently carried at cost less accumulated depreciation. Subsequent expenditure is capitalised to the asset's carrying amount only when it is probable that future economic benefits associated with the expenditure will flow to the Company and the cost can be measured reliably. All other repairs and maintenance costs are expensed when incurred.

Land is carried at historical cost, however, buildings are depreciated over their estimated useful lives as mentioned above.

Investment properties are derecognised either when they have been disposed of, or when the investment property is permanently withdrawn from use and no future economic benefit is expected from its disposal. Any gains or losses on the retirement or disposal of an investment property are recognised in the statement of profit or loss in the year of retirement or disposal.

Transfers are made to (or from) investment property only when there is a change in use. For a transfer from investment property to PPE, the deemed cost for subsequent accounting is the fair value at the date of change in use. If PPE becomes an investment property, the Company accounts for such property in accordance with the policy stated under PPE up to the date of change in use.

OR

Fair Value Model: Investment properties are derecognised either when they have been disposed of, or when the investment property is Transfers are made to (or from) investment property only when there is a change in use. For a transfer from investment

(d) Cash & Cash Equivalent

For the purpose of presentation in the Statement of Cash Flows, Cash & Cash Equivalents includes Cash In Hand, Bank Balances and short term deposits with a maturity of three months or less.

(e) Financial Assets

i) Initial Recognition & Measurement

Financial Assets are recognized when, and only when, the Company becomes a party to the contractual provisions of the Financial Instrument. The Company determines the classification of its Financial Assets at initial recognition. When Financial Assets are recognized initially, they are measured at Fair Value, plus, in the case of Financial Assets not at fair value through profit or loss, transaction costs that are attributable to the acquisition of the Financial Asset. Transaction costs of Financial Assets carried at Fair Value through Profit or Loss are expensed in the Statement of Profit or Loss.

ii) Subsequent Measurement

a) Financial Assets carried at Amortized Cost (AC)

A Financial Asset is measured at amortized cost if it is held within a business model whose objective is to hold the asset in order to collect contractual cash flows and the contractual terms of the Financial Asset give rise on specified dates to cash flows that are solely payments of principal and interest on the principal amount outstanding. Interest income in these financial assets is measured using effective interest rate method.

b) Financial Assets at Fair Value through Other Comprehensive Income (FVTOCI)

A Financial Asset is measured at FVTOCI if it is held within a business model whose objective is achieved by both collecting contractual cash flows and selling Financial Assets and the contractual terms of the Financial Asset give rise on specified dates to cash flows that are solely payments of principal and interest on the principal amount outstanding. These financial assets are measured at fair value and changes are taken to statement of other comprehensive income.

c) Financial Assets at Fair Value through Profit or Loss (FVTPL)

A Financial Asset which is not classified in any of the above categories are measured at FVTPL. These financial assets are measured at fair value and changes are taken to statement of profit or loss.

iii) De-Recognition

A Financial Asset is derecognized only when the Company has transferred the rights to receive cash flows from the Financial Asset. Where the Company has transferred an Asset, the Company evaluates whether it has transferred substantially all risks and rewards of ownership of the Financial Asset. In such cases, the Financial Asset is derecognized. Where the Company has not transferred substantially all risks and rewards of ownership of the Financial Asset, the Financial Asset is not derecognized. Where the Company retains control of the Financial Asset, the Asset is continued to be recognized to the extent of continuing involvement in the Financial Asset.

iv) Impairment of Financial Assets

The Company assesses at each reporting date whether there is objective evidence that a financial asset or group of financial **Expected Credit Loss for Impairment of Financial Assets is applicable after implementation of NFRS 9**

(f) Financial Liabilities

i) Initial Recognition & Measurement

Financial Liabilities are recognized when, and only when, the Company becomes a party to the contractual provisions of the Financial Instrument. The Company determines the classification of its Financial Liabilities at initial recognition. All Financial Liabilities are recognized initially at Fair Value, plus, in the case of Financial Liabilities not at fair value through profit or loss, transaction costs that are attributable to the issue of the Financial Liability.

ii) Subsequent Measurement

After initial recognition, Financial Liabilities are subsequently measured at amortized cost using the Effective Interest Method.

For trade and other payables maturing within one year from the date of Statement of Financial Position, the carrying amounts approximate Fair value due to short maturity of these instruments.

iii) De-Recognition

A Financial Liability is de-recognized when the obligation under the liability is discharged or cancelled or expires. When an existing Financial Liability is replaced by another from the same lender on substantially different terms, or the terms of an existing liability are substantially modified, such an exchange or modification is treated as a de-recognition of the original liability and the recognition of a new liability, and the difference in the respective carrying amounts is recognized in the Statement of Profit or Loss.

(g) Offsetting financial instruments

Financial assets and liabilities are offset and the net amount is reported in the Statement of Financial Position where there is legally enforceable right to offset the recognised amounts and there is an intention to settle on a net basis or realise the asset and settle the liability simultaneously. The legally enforceable right must not be contingent on future events and must be enforceable in the normal course of business and in the event of default, insolvency or bankruptcy of the Company or the counterparty.

(h) Reinsurance Assets

Reinsurance assets are the assets which are created against insurance contract liabilities of the amount which are recoverable

(i) Share Capital

Financial Instruments issued by the Company are classified as Equity only to the extent that they do not meet the definition of a Financial Liability or Financial Asset.

(j) Reserves and Funds

i) Share Premium: If the Company issues share capital at premium it receives extra amount other than share capital such amount is transferred to share premium. The amount in share premium is allowed for distribution of bonus shares.

ii) Insurance Fund: The Company has allocated insurance fund for the amount which is 50% of the net profit every year as per Regulator's Directive.

iii) Catastrophe Reserves: The Company has allocated catastrophe reserve for the amount which is 10% of the distributable profit for the year as per Regulator's Directive.

iv) Fair Value Reserves: The Company has policy of creating fair value reserve equal to the amount of Fair Value Gain recognized in statement of other comprehensive income as per regulator's directive.

v) Regulatory Reserves: Reserve created out of net profit in line with different circulars issued by Insurance Board.

vi) Actuarial Reserves: Reserve against actuarial gain or loss on present value of defined benefit obligation resulting from, experience adjustments (the effects of differences between the previous actuarial assumptions and what has actually occurred); and the effects of changes in actuarial assumptions.

vii) Cashflow Hedge Reserves: Is the exposure to variability in cash flows that is attributable to a particular risk associated with all or a component of a recognized asset or liability or a highly probable forecast transaction, and could affect profit or loss. Reserve represent effective portion of the gain or loss on the hedging instrument recognized in other comprehensive income.

viii) Revaluation Reserves: Reserve created against revaluation gain on property, plant & equipments & intangible assets, other than the reversal of earlier revaluation losses charged to profit or loss.

ix) Other Reserves: Reserve other than above reserves, for e.g. deferred tax reserve, others (to be specified)

(k) Insurance Contract Liabilities

i) Provision for unearned premiums

Unearned premiums reserve represents the portion of the premium written in the year but relating to the unexpired term of coverage.

Change in reserve for unearned insurance premium represents the net portion of the gross written premium transferred to the unearned premium reserve during the year to cover the unexpired period of the policies.

ii) Outstanding claims provisions

Outstanding claims provisions are based on the estimated ultimate cost of all claims incurred but not settled at the statement of financial position date, whether reported or not, together with related claims handling costs.

iii) Provision for claim incurred but not reported (IBNR)

Significant delays are experienced in the notification and settlement of certain types of claims, the ultimate cost of which cannot be known with certainty at the statement of financial position date. The liability is calculated at the reporting date using a range of standard actuarial claim projection techniques, based on empirical data and current assumptions that may include a margin for adverse deviation.

Liability adequacy

At each reporting date, the Company reviews its unexpired risk and a liability adequacy test is performed to determine whether there is any overall excess of expected claims and deferred acquisition costs over unearned premiums. The calculation uses current estimates of future contractual cash flows after taking account of the investment return expected to arise on assets relating to the relevant non-life insurance technical provisions. If these estimates show that the carrying amount of the unearned premiums is inadequate, the deficiency is recognized in the statement of profit or loss by setting up a provision for liability.

(I) Employee Benefits

i) Short Term Obligations

Liabilities for wages and salaries, including non-monetary benefits that are expected to be settled wholly within 12 months after the end of the period in which the employees render the related service are recognized in respect of employees' services up to the end of the reporting period and are measured at the amounts expected to be paid when the liabilities are settled. The liabilities are presented as current employee benefit obligations in the Statement of Financial Position.

ii) Post - Employment Benefits

- Defined Contribution Plan

The Company pays Provident Fund contributions to publicly administered Provident Funds as per local regulations. The Company has no further payment obligations once the contributions have been paid. The contributions are accounted for as defined contribution plans and the contribution are recognized as Employee Benefit Expense when they are due.

- Defined Benefit Plan

For Defined Benefit Plan, the cost of providing benefits is determined using the Projected Unit Credit Method, with Actuarial Valuations being carried out at each Statement of Financial Position. Actuarial Gains & Losses are recognized in the Other Comprehensive Income in the period in which they occur. Past service cost is recognized immediately to the extent that the benefits are already vested and otherwise is amortized on a Straight Line Basis over the average period until the benefits become vested. The retirement benefit obligation recognized in the Statement of Financial Position represents the present value of the defined benefit obligation as adjusted for unrecognized past service cost, as reduced by the Fair Value of plan Assets (If Any). Any Asset resulting from this calculation is limited to past service cost, plus the present value of available refunds and reductions in future contributions to the plan.

iii) Long Term Employee Benefits

The liabilities for un-availed earned leaves are not expected to be settled wholly within 12 months after the end of the period in which the employees render the related service. Leave Encashment has been computed using Actuarial Assumptions and these are measured at the present value of expected future payments to be made in respect of services provided by employees up to the end of the year using the Projected Unit Credit Method. The benefits are discounted using the market yields at the end of the year that have terms approximating to the terms of assumptions.

iv) Termination

Termination benefits are payable when employment is terminated by the Company before the normal retirement date, or when an employee accepts voluntary retirement in exchange of these benefits. The Company recognises termination benefits at the earlier of the following dates:

- a) when the Company can no longer withdraw the offer of those benefits; and
- b) when the entity recognises costs for a restructuring that is within the scope of NAS 37 and involves the payment of termination benefits.

The termination benefits are measured based on the number of employees expected to accept the offer in case of voluntary

(m) Revenue Recognition

i) Gross Earned Premiums

Gross Earned Premiums are arrived at after deducting unearned premium reserves from Direct Premium and Faculative Inward Premium. Direct premiums comprise the total premiums receivable for the whole period of cover provided by contracts entered into during the reporting period. They are recognised on the date on which the policy commences.

Unearned premiums are those proportions of premiums written in a year that relate to periods of risk after the reporting date. Unearned premiums are calculated on a daily pro rata basis. The proportion attributable to subsequent periods is deferred as a provision for unearned premiums.

ii) Reinsurance Premium

Direct Reinsurance premiums comprise the total premiums payable for the whole cover provided by contracts entered into the period and are recognized on the date on which the policy incepts. Premiums include any adjustments arising in the accounting period in respect of reinsurance contracts incepting in prior accounting periods.

Unearned reinsurance premiums are those proportions of premiums written in a year that relate to periods of risk after the reporting date. Unearned reinsurance premiums are deferred over the term of the underlying direct insurance policies for risks- attaching contracts and over the term of the reinsurance contract for losses occurring contracts.

Reinsurance premiums and claims on the face of the statement of profit or loss have been presented as negative items within premiums and net claims, respectively, because this is consistent with how the business is managed.

iii) Commission Income

Commission Income is recognised on accrual basis. If the income is for future periods, then they are deferred and recognised over those future periods.

iv) Investment income

Interest income is recognised in the statement of profit or loss as it accrues and is calculated by using the EIR method. Fees and commissions that are an integral part of the effective yield of the financial asset are recognised as an adjustment to the EIR of the instrument.

Investment income also includes dividends when the right to receive payment is established.

v) Net realised gains and losses

Net realised gains and losses recorded in the statement of profit or loss include gains and losses on financial assets and properties. Gains and losses on the sale of investments are calculated as the difference between net sales proceeds and the original or amortised cost and are recorded on occurrence of the sale transaction.

(n) Product Classification

Insurance contracts are those contracts when the Company (the insurer) has accepted significant insurance risk from another party (the policyholders) by agreeing to compensate the policyholders if a specified uncertain future event (the insured event) adversely affects the policyholders. As a general guideline, the Company determines whether it has significant insurance risk by comparing benefits paid with benefits payable if the insured event did not occur. Insurance contracts can also transfer financial risk.

i) Property Portfolio - Property insurance business means the business of affecting and carrying out contracts of insurance, otherwise than incidental to some other class of insurance business against loss or damage to property due to fire, explosion, storm and other occurrences customarily included among the risks insured against in the fire insurance business.

ii) Motor Portfolio - Motor insurance business means the business of affecting and carrying out contracts of insurance against loss of, or damage to, or arising out of or in connection with the use of, motor vehicles, inclusive of third party risks but exclusive of transit risks.

iii) Marine Portfolio - Marine insurance business means the business of affecting and carrying out contracts of insurance against loss of consignment of goods during transit.

iv) Engineering Portfolio - Engineering insurance business means the insurance that provides economic safeguard to the risks faced by the ongoing construction project, installation project, and machines and equipment in project operation.

v) Micro Portfolio - Micro Insurance protects against loss of or damage to crops or livestock. It has great potential to provide value to low-income farmers and their communities, both by protecting farmers when shocks occur and by encouraging greater investment in crops.

vi) Aviation Portfolio - Aviation Insurance provides coverage for hull losses as well as liability for passenger injuries, environmental and third-party damage caused by aircraft accidents.

vii) Cattle and Crop Portfolio - Cattle and Crop Insurance provides insurance against loss of or damage to Cattle and crops.

viii) Miscellaneous Portfolio - All the insurance business which doesn't fall in above categories fall under miscellaneous insurance business. Group Personal Accidents, Medical Insurances, Professional indemnity insurance etc. fall under this category of business.

(o) **Borrowing Costs**

Borrowing costs directly attributable to the acquisition, construction or production of qualifying assets, which are assets that necessarily take a substantial period of time to get ready for their intended use or sale, are added to the cost of those assets, until such time as the assets are substantially ready for their intended use or sale.

Interest income earned on the temporary investment of specific borrowings pending their expenditure on qualifying assets is deducted from the borrowing costs eligible for capitalization.

All other borrowing costs are recognized in statement of profit or loss in the period in which they are incurred.

(p) **Cash Flow Statement**

Cash Flows are reported using the direct method, whereby major classes of cash receipts and cash payments are disclosed as cash flows.

(q) **Leases**

The company has recognized Right-of-Use asset and a lease liability on the basis of modified approach from reporting period as per NFRS 16-Leases. The company determines its discount rate on the basis of Actuarial valuation report for the reporting period.

After the initial application date, the Right-of-Use assets is subsequently measure at cost and depreciated using straight line method over the remaining lease term. Similarly, the lease liability is measured at amortized cost using the discount rate. The interest on lease liability is recognized in profit or loss account.

Company assesses whether a contract is, or contains, a lease, at inception of the contract. The company recognises a right-of-use asset and a corresponding lease liability with respect to all lease arrangements in which it is the lessee, except for short-term leases (defined as leases with a lease term of 12 months or less) and leases of low value assets (such as tablets and personal computers, small items of office furniture and telephones). For these leases, the bank recognises the lease payments as an operating expense on a straight-line basis over the term of the lease unless another systematic basis is more representative of the time pattern in which economic benefits from the leased assets are consumed.

Lease payments included in the measurement of the lease liability comprise:

- Fixed lease payments (including in-substance fixed payments), less any lease incentives receivable
- Variable lease payments that depend on an index or rate, initially measured using the index or rate at the commencement date
- The amount expected to be payable by the lessee under residual value guarantees
- The exercise price of purchase options if the lessee is reasonably certain to exercise the options
- Payments of penalties for terminating the lease, if the lease term reflects the exercise of an option to terminate the lease

The lease liability is presented as a separate line in the statement of financial position. The lease liability is subsequently measured by increasing the carrying amount to reflect interest on the lease liability (using the effective interest method) and by reducing the carrying amount to reflect the lease payments made.

The Company remeasures the lease liability (and makes a corresponding adjustment to the related right-of-use asset) whenever

- The lease term has changed or there is a significant event or change in circumstances resulting in a change in the assessment of exercise of a purchase option, in which case the lease liability is remeasured by discounting the revised lease payments using a revised discount rate
- The lease payments change due to changes in an index or rate or a change in expected payment under a guaranteed residual value, in which cases the lease liability is remeasured by discounting the revised lease payments using an unchanged discount rate (unless the lease payments change is due to a change in a floating interest rate, in which case a revised discount rate is used)
- A lease contract is modified, and the lease modification is not accounted for as a separate lease, in which case the lease liability is remeasured based on the lease term of the modified lease by discounting the revised lease payments using a revised discount rate at the effective date of the modification

The right-of-use assets comprise the initial measurement of the corresponding lease liability, lease payments made at or before the commencement day, less any lease incentives received and any initial direct costs. They are subsequently measured at cost less accumulated depreciation and impairment losses. Whenever the Group incurs an obligation for costs to dismantle and remove a leased asset, restore the site on which it is located or restore the underlying asset to the condition required by the terms and conditions of the lease, a provision is recognised and measured under IAS 37. To the extent that the costs relate to a right-of-use asset, the costs are included in the related right-of-use asset, unless those costs are incurred to produce inventories.

Right-of-use assets are depreciated over the shorter period of lease term and useful life of the right-of-use asset. If a lease transfers ownership of the underlying asset or the cost of the right-of-use asset reflects that the Group expects to exercise a purchase option, the related right-of-use asset is depreciated over the useful life of the underlying asset. The depreciation starts at the commencement date of the lease.

The right-of-use assets are presented as a separate line in the consolidated statement of financial position

(r) Income Taxes

Income Tax Expense represents the sum of the tax currently payable & Deferred Tax.

i) Current Tax

Current Tax Expenses are accounted in the same period to which the revenue and expenses relate. Provision for Current Income Tax is made for the Tax Liability payable on Taxable Income after considering tax allowances, deductions and exemptions determined in accordance with the applicable tax rates and the prevailing tax laws.

ii) Deferred Tax

Deferred Tax is recognized on temporary differences between the carrying amounts of Assets & Liabilities in the Statement of Financial Position and their Tax Base. Deferred tax Assets & Liabilities are recognized for deductible and taxable temporary differences arising between the tax base of Assets & Liabilities and their carrying amount in Financial Statements, except when the Deferred Income Tax arises from the initial recognition of goodwill, an Asset or Liability in a transaction that is not a business combination and affects neither accounting nor taxable Profits or Loss at the time of the transaction.

Deferred Tax Assets are recognized to the extent that it is probable that taxable profit will be available against which the deductible Temporary differences and the carry forward of unused tax credits and unused tax losses can be utilized.

Deferred Tax Liabilities are generally recognized for all taxable Temporary differences.

The carrying amount of Deferred Tax Assets is reviewed at each reporting date and reduced to the extent that it is no longer probable that sufficient taxable profits will be available to allow all or part of the Deferred Tax Asset to be utilized.

(s) Provisions, Contingent Liabilities & Contingent Assets

(i) Provisions

Provisions are recognized when the Company has a present legal or constructive obligation as a result of past events, for which it is probable that an outflow of resources embodying economic benefits will be required to settle the obligation and a reliable estimate of the amount can be made.

Provisions are measured at the present value of management's best estimate of the expenditure required to settle the present obligation at the end of the reporting period. The discount rate to determine the present value is a Pre-Tax Rate that reflects current market assessments of the time value of money and the risks specific to the liability. The increase in the provision due to the passage of time is recognized as interest expense.

Provisions for Contingent Liability are recognized in the books as a matter of abundant precaution and conservative approach based on management's best estimate. However, Management believes that chances of these matters going against the company are remote and there will not be any probable cash outflow.

(ii) Contingent Liabilities

Contingent liabilities are recognized only when there is a possible obligation arising from past events due to occurrence or non- occurrence of one or more uncertain future events not wholly within the control of the Company or where any present obligation cannot be measured in terms of future outflow of resources or where a reliable estimate of the obligation cannot be made. Obligations are assessed on an ongoing basis and only those having a largely probable outflow of resources are provided for.

(iii) Contingent Assets

Contingent assets where it is probable that future economic benefits will flow to the Company are not recognized but disclosed in the Financial Statements.

(t) Foreign Currency Transactions

The Financial Statements of the Company are presented in Nepalese Rupees, which is the Company's Functional Currency. In preparing the Financial Statements of the Company, transactions in currencies other than the Company's Functional Currency i.e. Foreign Currencies are recognized at the rates of exchange prevailing at the dates of the transactions.

(u) Earnings Per Share

Basic Earning per share is calculated by dividing the profit attributable to owners of the company by the Weighted Average Number of equity shares outstanding during the Financial Year.

For diluted earning per share, the weighted average number of ordinary shares in issue is adjusted to assume conversion of all dilutive potential ordinary shares.

(v) Operating Segment

Operating Segments are reported in a manner consistent with the internal reporting provided to the chief operating decision maker (CODM) as defined by NFRS 8, 'Operating Segment'.

Company's Income & Expenses including interest are considered as part of un-allocable Income & Expenses which are not identifiable to any business segment. Company's Asset & Liabilities are considered as part of un-allocable Assets & Liabilities which are not identifiable to any business.

Notes to the Financial Statements

For The Year Ended Ashadh 32, 2079 (For The Year Ended July 16th, 2022)

4. Intangible Assets

Fig. in NPR

Particulars	Softwares	Licenses	Others (to be Specified)	Total
Gross carrying amount				
As at Ashadh 31, 2078	1,496,745.34			1,496,745.34
Additions	-			-
Disposals				-
Revaluation				-
Balance as at Ashadh 32, 2079	1,496,745.34	-	-	1,496,745.34
Accumulated amortization and impairment				
As at Ashadh 31, 2078	1,114,165.91			1,114,165.91
Additions	21,920.82			21,920.82
Disposals				-
Impairment losses				-
Impairment reversal				-
Balance as at Ashadh 32, 2079	1,136,086.73	-	-	1,136,086.73
Net Balance as at Ashadh 31, 2078	382,579.43	-	-	382,579.43
Net Balance as at Ashadh 32, 2079	360,658.61	-	-	360,658.61

5. Property, Plant and Equipment

Fig. in NPR

Particulars	Land	Buildings	Furniture & Fixtures	Computers and IT Equipments	Office Equipment	Vehicles	Other Assets	Total
Gross carrying amount								-
As at Ashadh 31, 2078	31,405,600	77,189,161	15,536,847	9,261,464	9,246,737	11,205,373	8,037,686	161,882,868
Additions			2,414,422	1,229,855	1,293,776	3,223,417		8,161,471
Disposals								-
Write-offs								-
Revaluation								-
Transfer/ adjustments								-
Balance as at Ashadh 32, 2079	31,405,600.00	77,189,161.00	17,951,269.62	10,491,319.70	10,540,513.60	14,428,789.72	8,037,685.61	170,044,339.26
Accumulated depreciation and impairment								
As at Ashadh 31, 2078		28,549,972	13,490,532	8,065,683	7,683,083	7,272,513	7,915,334	72,977,116
Depreciation		1,013,432	422,082	540,925	1,099,895	990,496	30,021	4,096,851
Disposals								-
Write-offs								-
Impairment losses								-
Impairment reversal								-
Transfer/ adjustments								-
Balance as at Ashadh 32, 2079	-	29,563,403.69	13,912,613.39	8,606,608.16	8,782,978.42	8,263,009.19	7,945,354.64	77,073,967.50
Capital Work-In-Progress								
As at Ashadh 31, 2078								-
Additions								-
Capitalisation								-
Disposals								-
Impairment losses								-
Impairment reversal								-
Balance as at Ashadh 32, 2079	-	-	-	-	-	-	-	-
Net Carrying Amount								
As at Ashadh 31, 2078	31,405,600	48,639,189	2,046,316	1,195,782	1,563,654	3,932,860	122,352	88,905,752
As at Ashadh 32, 2079	31,405,600	47,625,757	4,038,656	1,884,712	1,757,535	6,165,781	92,331	92,970,372
Right-of-Use Assets (after Implementation of NFRS 16) or Finance Lease assets held by the Company, out of above Property, Plant and Equipment:								
Gross carrying amount								
As at Ashad 31, 2078								-
Additions		43,478,951						43,478,951
Disposals								-
Write-offs								-
Revaluation								-
Transfer/Adjustment								-
Balance as at Ashadh 32, 2079	-	43,478,951	-	-	-	-	-	43,478,951.30
Accumulated depreciation								
As at Ashadh 31, 2078								-
Depreciation		21,739,476						21,739,476
Disposals/ Write-offs								-
Impairment losses								-
Impairment reversal								-
Transfer/ adjustments								-
Balance as at Ashadh 32, 2079	-	21,739,476	-	-	-	-	-	21,739,476
Net Carrying Amount								
As at Ashadh 31, 2078	-	-	-	-	-	-	-	-
As at Ashadh 32, 2079	-	21,739,476	-	-	-	-	-	21,739,476

6. Investment Properties

Fig. in NPR

Particulars	Land	Building	Total
Gross carrying amount			
As at Ashadh 31, 2078			
Additions			
Disposals			
Transfer/ adjustments			
Balance as at Ashadh 32, 2079	-	-	-
Depreciation and impairment			
As at Ashadh 31, 2078			
Depreciation charge			
Disposals			
Impairment losses			
Impairment reversal			
Transfer/ adjustments			
Balance as at Ashadh 32, 2079	-	-	-
Net Carrying Amount			
Balance as at Ashadh 31, 2078			
Balance as at Ashadh 32, 2079			
Capital work-in-progress as at Ashadh 31, 2078			
Additions			
Capitalization			
Disposals			
Impairment losses			
Impairment reversal			
Capital work-in-progress as at Ashadh 32, 2079			
Net Balance as at Ashadh 31, 2078	-	-	-
Net Balance as at Ashadh 32, 2079	-	-	-

(i) Amounts recognised in statement of profit or loss for investment properties

Particulars	Current Year	Previous Year
Rental income		
Direct operating expenses from property that generated rental income		
Direct operating expenses from property that didn't generated rental income		
Profit from investment properties before depreciation	-	-
Depreciation charge		
Profit from investment properties	-	-

- ii) Contractual obligations: Refer note no. 54 For disclosure of contractual obligations relating to investment properties.
- iii) There are no restrictions on the realisability of investment properties or proceeds of disposal.
- iv) Fair value of investment properties.
The fair values of the investment properties were determined by external independent qualified valuers using Comparison/ Development/ Other (specify the name) Method.

Comparison Method:

This approach considers the sales of similar or substitute properties and related market data, and establishes a value estimate by adjustments made for differences in factors that affect value. In general, the investment properties are compared with sales of similar properties that have been transacted in the open market. Listings and offers may also be considered.

Development Method:

When a property to be valued is fairly big and no data available from similar land but sales transaction of small plots are available, on the basis we may adopt the method of development. In this method, the properties which are in the undeveloped stage or partly developed and partly undeveloped stage, the total land is divided into number of plots after providing for roads, parks etc. In such cases, the probable selling price of divided plots, the area required for roads, parks etc and other expenses for development should be known in such a way that the similar facilities and conditions are maintained to match with the available surrounding units for compensation.

Particulars	Current Year	Previous Year
Land		
Building		
Total	-	-

OR

The fair values of the investment properties were determined by external independent qualified valuers using Comparison/ Development/ Other (specify the name) Method.

Comparison Method:

This approach considers the sales of similar or substitute properties and related market data, and establishes a value estimate by adjustments made for differences in factors that affect value. In general, the investment properties are compared with sales of similar properties that have been transacted in the open market. Listings and offers may also be considered.

Development Method:

When a property to be valued is fairly big and no data available from similar land but sales transaction of small plots are available, on the basis we may adopt the method of development. In this method, the properties which are in the undeveloped stage or partly developed and partly undeveloped stage, the total land is divided into number of plots after providing for roads, parks etc. In such cases, the probable selling price of divided plots, the area required for roads, parks etc and other expenses for development should be known in such a way that the similar facilities and conditions are maintained to match with the available surrounding units for compensation.

7. Deferred Tax Assets/ (Liabilities)

Fig. in NPR

Particulars	Current Year	Previous Year
Intangible Assets		
Property, Plant and Equipment	1,360,913	1,674,896
Fair Value Gains/ (Losses)	(5,210,315)	(7,051,607)
Provision for Leave Encashment	3,507,201	(1,301,201)
Provision for Gratuity	14,583,632	5,476,819
Provision for Loss on Investment		
Unearned Premium reserve for Marine	1,341,181	997,819
Impairment Loss on Property, Plant and Equipment		
Impairment Loss on Financial Assets		
Impairment Loss on Other Assets		
Rent Equalization		
Income Tax Losses		
Other (to be Specified)		
Total	15,582,612	(203,274)

Movements in deferred tax assets/ (liabilities)

Fig. in NPR

Particulars	Current Year	Previous Year
As at Ashadh 31, 2078	(203,274)	(3,875,771)
Charged/(Credited) to Statement of Profit or Loss	37,827,615	9,660,152
Charged/(Credited) to Other Comprehensive Income	(22,041,729)	(5,987,655)
As at Ashadh 32, 2079	15,582,612	(203,274)

8. Investments in Subsidiaries

Particulars	Current Year	Previous Year
Investment in Quoted Subsidiaries		
Investment in Unquoted Subsidiaries		
Less: Impairment Losses		
Total	-	-

Investment in Quoted Subsidiaries

Particulars	Current Year		Previous Year	
	Cost	Fair Value	Cost	Fair Value
..... Shares of Rs..... each of Ltd.				
..... Shares of Rs..... each of Ltd.				
Total			-	-

Investment in Unquoted Subsidiaries

Particulars	Current Year		Previous Year	
	Cost	Fair Value	Cost	Fair Value
..... Shares of Rs..... each of Ltd.				
..... Shares of Rs..... each of Ltd.				
Total			-	-

Information Relating to Subsidiaries

Particulars	Percentage of Ownership	
	Current Year	Previous Year
..... Shares of Rs..... each of Ltd.		
..... Shares of Rs..... each of Ltd.		
..... Shares of Rs..... each of Ltd.		
..... Shares of Rs..... each of Ltd.		

9. Investments in Associates

Particulars	Current Year	Previous Year
Investment in Quoted Subsidiaries		
Investment in Unquoted Subsidiaries		
Less: Impairment Losses		
Total	-	-

Investment in Quoted Associates

Fig. in NPR

Particulars	Current Year			Previous Year		
	Cost	Fair Value	(or) Equity Method	Cost	Fair Value	(or) Equity Method
..... Shares of Rs..... each of Ltd.						
..... Shares of Rs..... each of Ltd.						
Add: Share of Profit or Loss for Earlier Years						
Add: Share of Profit or Loss for Current Year						
Total	-	-	-	-	-	-

Investment in Unquoted Associates

Particulars	Current Year			Previous Year		
	Cost	Fair Value	(or) Equity Method	Cost	Fair Value	(or) Equity Method
..... Shares of Rs..... each of Ltd.						
..... Shares of Rs..... each of Ltd.						
..... Shares of Rs..... each of Ltd.						
Add: Share of Profit or Loss for Earlier Years						
Add: Share of Profit or Loss for Current Year						
Total	-	-	-	-	-	-

prabhu
INSURANCE
protecting your future.

Information Relating to Associates

Fig. in NPR

Particulars	Current Year	Previous Current YearYear	Previous Year	Current Year	Previous Year
Name					
Place of Business					
Accounting Method					
% of Ownership					
Current Assets					
i) Cash and Cash Equivalents					
ii) Other Assets					
Non-Current Assets					
Current Liabilities					
i) Financial Liabilities					
ii) Other Liabilities					
Non-Current Liabilities					
Revenue					
Interest Income					
Depreciation and Amortization					
Interest Expenses					
Income Tax Expenses					
Net Profit or Loss from Continuing Operations					
Post tax profit or Loss form Discontinued Operations					
Other Comprehensive Income					
Total Comprehensive Income					
Company's share of profits					
Net Profit or Loss	-	-			
Other Comprehensive Income	-	-			

10. Investments

Fig. in NPR

Particulars	Current Year	Previous Year
Investments measured at Amortised Cost		
i) Investment in Preference Shares of Bank and Financial Institutions		
ii) Investment in Debentures	60,000,000	29,750,000
iii) Investment in Bonds (Nepal Government/ NRB/ Guaranteed by Nepal Government)	5,000,000	5,000,000
iv) Fixed Deposit of "A" Class Financial Institutions	835,434,235	750,811,691
v) Fixed Deposit of Infrastructure Banks		
vi) Fixed Deposits in "B" Class Financial Institutions	137,941,986	141,360,004
vii) Fixed Deposits in "C" Class Financial Institutions	14,970,360	15,104,429
viii) Citizen Investment Planning Fund	12,000,000	12,000,000
ix) Others (to be specified)		
Less: Impairment Losses		
Investments measured at FVTOCI		
i) Investment in Equity Instruments (Quoted)	294,889,525	292,641,320
ii) Investment in Equity Instruments (Unquoted)	47,195,000	47,195,000
iii) Investment in Mutual Funds	11,142,634	16,822,368
iv) Investment in Debentures		
v) Others (to be Specified)		
Investments measured at FVTPL		
i) Investment in Equity Instruments	11,296,385	
ii) Investment in Mutual Funds	1,485,000	
iii) Others (to be Specified)		
Total	1,431,355,124	1,310,684,812
a) Details of Impairment Losses		
Particulars	Current Year	Previous Year
Investment in Preference Shares of Bank and Financial Institutions		
Investment in Debentures		
Investment in Bonds (Nepal Government/ NRB/ Guaranteed by Nepal Government)		
Fixed Deposit with "A" Class Financial Institutions		
Fixed Deposit with Infrastructure Bank		
Fixed Deposits with "B" Class Financial Institutions		
Fixed Deposits with "C" Class Financial Institutions		
Others (to be specified)		
Total	-	-
b) Investments having expected maturities less than 12 months:		
Particulars	Current Year	Previous Year
Investment in Equity Instruments (Quoted)		-
Investment in Equity Instruments (Unquoted)		-
Investment in Mutual Funds		-
Investment in Preference Shares of Bank and Financial Institutions		-
Investment in Debentures		-
Investment in Bonds		-
Fixed Deposit with "A" Class Financial Institutions	280,334,235	269,211,691
Fixed Deposit with Infrastructure Bank		-
Fixed Deposits with "B" Class Financial Institutions	17,441,986	30,860,004
Fixed Deposits with "C" Class Financial Institutions	1,670,360	1,304,429
Others (to be specified)		-
Total	299,446,581	301,376,124

c) The Company has earmarked investments amounting to NPR 68,89,000,00 to Insurance Board.

11. Loans

Fig. in NPR

Particulars	Current Year	Previous Year
Loans at Amortised Cost		
Loan to Associates		
Loan to Employees		
Loan to Agent		
Others (to be specified)		
Less: Impairment Losses		
Total	-	-

a) Expected recovery period within 12 months:

Particulars	Current Year	Previous Year
Loan to Associates		
Loan to Employees		
Loan to Agent		
Others (to be specified)		
Total	-	-

12. Reinsurance Assets

Particulars	Current Year	Previous Year
Reinsurance Assets on:		
Unearned Premiums	494,904,086	442,908,723
Provision for Premium Deficiency		
IBNR and IBNER Claim		
Outstanding Claims	798,465,396	892,065,788
Margin For Adverse Deviation		
Less: Impairment Losses		
Total	1,293,369,482	1,334,974,511

13. Insurance Receivables

Particulars	Current Year	Previous Year
Receivable from Reinsurers	768,507,535	422,173,217
Receivable from Other Insurance Companies	28,291,882	52,454,693
Others (to be Specified)		
Less: Impairment Losses	(5,039,573)	
Total	791,759,844	474,627,910

a) Expected recovery period within 12 months:

Particulars	Current Year	Previous Year
Receivable from Reinsurers	768,507,535	422,173,217
Receivable from Other Insurance Companies	28,291,882	44,586,489
Others (to be Specified)		
Total	796,799,416	466,759,706

14. Other Assets

Fig. in NPR

Particulars	Current Year	Previous Year
Capital Advances		
Prepaid Agency Commission Expenses	13,571,090	19,317,987
Prepaid Rent Expenses	126,716	22,222
Prepaid Expenses	1,822,483	38,524
Claim Advance	547,258,132	542,684,764
Policy & Stamp Advances	156,421	157,816
Staff Advances	1,570,483	1,248,263
VAT Receivable		
Security Deposits	9,073,533	8,464,123
Others (to be specified)		
Less: Impairment Losses		
Total	573,578,857	571,933,699

a) Expected to be recovered/ settled within 12 months:

Particulars	Current Year	Previous Year
Capital Advances		
Prepaid Agency Commission Expenses	13,571,090	19,317,987
Claim Advance	547,258,132	542,684,764
Policy & Stamp Advances	156,421	157,816
Staff Advances	1,570,483	1,248,263
VAT Receivable		
Total	562,556,126	563,408,830

15. Other Financial Assets

Particulars	Current Year	Previous Year
Other Receivables	3,623,761	844,932
Sundry Debtors	157,078,026	340,699,377
Other Deposits		
Other (to be Specified)		
Micro Insurance Corona Subsidy	-	2,498,075
Less: Impairment Losses		
Total	160,701,788	344,042,383

a) Expected maturities within 12 months:

Particulars	Current Year	Previous Year
Security Deposits		
Accrued Interest		
Other Receivables	3,623,761	844,932
Sundry Debtors	157,078,026	340,699,377
Other Deposits		
Other (to be Specified)		
Total	160,701,788	341,544,308

16. Cash and Cash Equivalents

Fig. in NPR

Particulars	Current Year	Previous Year
Cash In Hand	160,000	160,000
Cheques In Hand		
Bank Balances		
i) Balance with "A" Class Financial Institutions	77,256,811	156,756,712
ii) Balance with "B" Class Financial Institutions	10,137,973	16,556,350
iii) Balance with "C" Class Financial Institutions	2,021,994	3,483,674
Less: Impairment Losses		
Deposit with initial maturity upto 3 months		
Others (to be Specified)		
Less: Impairment Losses		
Total	89,576,779	176,956,737

17. (a) Share Capital

Particulars	Current Year	Previous Year
Ordinary Shares		
As at Ashadh 31, 2078	1,161,902,328	1,056,274,844
Additions during the year		
i) Bonus Share Issue	127,809,256	105,627,484
ii) Share Issue		
As at Ashadh 32, 2079	1,289,711,584	1,161,902,328
Total	1,289,711,584	1,161,902,328

(i) Ordinary Shares

Particulars	Current Year	Previous Year
Authorised Capital:		
30,000,000 Ordinary Shares of Rs. 100 each	3,000,000,000	3,000,000,000
Issued Capital:		
12,897,115.84 Ordinary Shares of Rs. 100 each	1,289,711,584	1,161,902,328
Subscribed and Paid Up Capital:		
12,897,115.84 Ordinary Shares of Rs. 100 each	1,289,711,584	1,161,902,328
Total	1,289,711,584	1,161,902,328

ii) Preference Share Capital

Particulars	Current Year	Previous Year
Authorised Capital:		
..... Convertible Preference Shares of Rs. ... each		
.....Irredeemable Preference Shares of Rs. ... each		
Issued Capital:		
..... Convertible Preference Shares of Rs. ... each		
.....Irredeemable Preference Shares of Rs. ... each		
Subscribed and Paid Up Capital:		
..... Convertible Preference Shares of Rs. ... each		
.....Irredeemable Preference Shares of Rs. ... each		
Total	-	-

Shareholding Structure of Share Capital

Fig. in NPR

Particulars	Number of Shares		Percentage	
	Current Year	Previous Year	Current Year	Previous Year
Promoters				
Government of Nepal				
Nepali Organized Institutions	2,787,563.00	2,511,317.00	22.00%	22.00%
Nepali Citizen	3,789,967.00	3,414,385.00	29.00%	29.00%
Foreigner				
Others (to be Specified)				
Total (A)	6,577,530.00	5,925,702.00	51.00%	51.00%
Other than Promoters				
General Public	6,319,586.00	5,693,321.00	49.00%	49.00%
Others (to be Specified)				
Total (B)	6,319,586.00	5,693,321.00	49.00%	49.00%
Total (A+B)	12,897,116.00	11,619,023.00	100.00%	100.00%

Details of shares held by shareholders holding more than 1% of the aggregate shares in the Company:

Particulars	Number of Shares		Percentage	
	Current Year	Previous Year	Current Year	Previous Year
1. Karmachari Sanchaya Kosh	2,787,563	2,511,317	21.61%	21.61%
2. Prabhu Bank Limited	1,805,247	704,150	14.00%	6.06%
3. Devi Prakash Bhattachan	1,016,845	898,084	7.88%	7.88%
4. Rajendra Malla	483,399	434,618	3.75%	3.74%
5. Purna Man Shakya	228,722	186,044	1.77%	1.79%
6. Prabhu Management Pvt Ltd	163,249.14	1,069,269.00	1.27%	9.20%

17. (b) Share Application Money Pending Allotment

Particulars	Current Year	Previous Year
Share Application Money Pending Allotment		
Total	-	-

17 (c) Share Premium

Particulars	Current Year	Previous Year
As at Ashadh 31, 2078	-	-
Increase due to issue of shares at premium		
Decrease due to issue of bonus shares	-	-
Transaction costs on issue of share		
Others (to be Specified)		
As at Ashadh 32, 2079	-	-

17 (d) Insurance Fund

Particulars	Current Year	Previous Year
As at Ashadh 31, 2078	826,370,051	709,741,609
Additions	89,001,830	116,628,442
Utilizations		
As at Ashadh 32, 2079	915,371,881	826,370,051

17 (e) Catastrophic Reserves

Fig. in NPR

Particulars	Current Year	Previous Year
As at Ashadh 31, 2078	64,033,234	89,932,850
Additions	9,016,679	11,439,916
Utilizations	-	(37,339,532)
As at Ashadh 32, 2079	73,049,913	64,033,234

17 (f) Retained Earnings

Particulars	Current Year	Previous Year
As at Ashadh 31, 2078	139,815,289	118,216,723
Net Profit or Loss	186,125,748	223,514,216
Items of OCI recognised directly in retained earnings		
Remeasurement of Post-Employment Benefit Obligations		
Transfer to/ from reserves		
Capital Reserves		
Insurance Fund	(89,001,830)	(116,628,442)
Catastrophe Reserves	(9,016,679)	25,899,616
Insurance Reserves		-
Regulatory Reserves	-	-
Fair Value Reserves		
Actuarial Reserves		
Revaluation Reserves		
Deferred Tax Reserves		
Depreciation on Revaluation of Property, Plant and Equipment		
On Disposal of Revalued Property, Plant and Equipment		
Share Premium	-	-
On Disposal of Equity Instruments Measured at FVTOCI		
Prior Period Adjustments		
Issue of Bonus Shares		
Transaction costs on issue of share	(492,429)	-
Dividend Paid	(134,536,059)	(111,186,825)
Dividend Distribution Tax		
Others (to be Specified)- Corporate Social Responsibility- CSR Reserve	(1,861,303)	
As at Ashadh 32, 2079	91,032,735	139,815,289

17 (g) Other Equity

FIG IN NPR

Particulars	Current Year	Previous Year
Capital Reserves		
Insurance Reserves	26,758,408	26,758,408
Regulatory Reserves	8,882,917	8,882,917
Fair Value Reserves	37,602,316	17,309,926
Actuarial Reserves	(89,134,568)	(54,680,959)
Deferred Tax Reserves	25,585,870	10,003,258
Revaluation Reserves		
Cash Flow Hedge Reserves		
Other Reserves- CSR reserves	1,861,303	
Total	11,556,246	8,273,550

18. Provisions

Fig. in NPR

Particulars	Current Year	Previous Year
Provisions for employee benefits		
i) Provision for Leave	11,690,670	16,670,618
ii) Defined Benefits Plan (Specify the name)	48,612,107	54,632,784
iii) Termination Benefits		
iv) Staff Bonus Provision	22,602,078	29,538,290
v) Other employee benefit obligation (to be Specified)		
Provision for tax related legal cases		
Provision for non-tax legal cases		
Others (to be Specified)		
Total	82,904,855	100,841,692

(a) Additional Disclosure under of Provisions

Description	Opening Balance	Additions During the Year	Utilised During the Year	Reversed During the Year	Unwinding of Discount	Closing Balance
Provision for tax related legal cases						
Provision for non-tax legal cases						
Others (to be Specified)						

(b) Provision with expected payouts within 12 months:

Particulars	Current Year	Previous Year
Provisions for employee benefits		
i) Provision for Leave		
ii) Defined Benefits Plan (Specify the name)		
iii) Termination Benefits		
iv) Staff Bonus Provision	22,602,078	29,538,290
Provision for tax related legal cases		
Provision for non-tax legal cases		
Others (to be Specified)		
Total	22,602,078	29,538,290

19. Gross Insurance Contract Liabilities

Particulars	Current Year	Previous Year
Unearned Premiums	738,790,125	724,509,127
Premium Deficiency		
IBNR and IBNER	83,201,225	62,074,550
Outstanding Claims	893,659,529	972,230,653
Margin For Adverse Deviation	4,160,061	3,103,728
Total	1,719,810,939	1,761,918,058

a) Gross Insurance Contract Liability								FIG IN NPR
Particulars	Line of Business							Total
	Property	Motor	Marine	Engineering	Micro	Aviation	Cattle & Miscellaneous Crop	
As at Ashadh 31, 2078								
Unearned Premiums	75,250,365	235,674,849	36,343,536	26,137,486	21,473,521	02,771,950	11,237,213	724,509,127
Premium Deficiency	-	-	-	-	-	-	-	-
IBNR and IBNER	2,259,858	52,353,000	939,474	1,411,933	38,467	2,033,689	431,777	62,074,550
Outstanding Claims	33,890,000	167,597,660	5,200,000	315,498,000	511,069	435,065,346	1,119,550	972,230,653
Margin For Adverse Deviation	112,993	2,617,650	46,974	70,597	1,923	101,685	21,589	3,103,726
Total Balance As at Ashadh 31, 2078	11,513,216	458,243,159	2,529,984	343,118,016	22,024,980	639,972,670	12,810,129	131,705,902 1,761,918,056
Changes during the year								
Unearned Premiums	12,471,925	44,400,374	2,149,072	18,801,697	(20,341,290)	(62,317,704)	5,512,967	14,280,997
Premium Deficiency	-	-	-	-	-	-	-	-
IBNR and IBNER	230,362	7,982,009	87,852)	(266,205)	9,633	20,856	(6,231)	13,244,103 21,126,675
Outstanding Claims	164,292,406	53,871,959	(747,889)	(293,835,356)	(121,069)	-	65,573	(78,571,124) (2,096,748)
Margin For Adverse Deviation	11,518	399,101	(4,393)	(13,310)	482	1,042	(311)	662,205 1,056,334
Others (to be Specified)	-	-	-	-	-	-	-	-
Total changes during the year	177,006,211	106,653,442	1,308,938	(275,313,175)	(20,452,244)	(62,295,806)	5,571,997	25,413,519 (42,107,117)
As at Ashadh 32, 2079								
Unearned Premiums	87,722,290	280,075,222	38,492,608	44,939,183	1,132,231	140,454,246	16,750,180	738,790,125
Premium Deficiency	-	-	-	-	-	-	-	-
IBNR and IBNER	2,490,220	60,335,009	851,622	1,145,728	48,100	2,054,545	425,546	15,850,454 83,201,225
Outstanding Claims	198,182,406	221,469,619	4,452,111	21,662,644	390,000	435,065,346	1,185,123	893,659,529 11,252,281
Margin For Adverse Deviation	124,511	3,016,751	42,581	57,287	2,405	102,727	21,278	792,520 4,160,060
Total Balance As at Ashadh 32, 2079	288,519,427	564,896,601	43,838,922	67,804,841	1,572,736	577,676,864	18,382,127	157,119,421 1,719,810,938

Fig. in NPR

b) Reinsurance Assets

Particulars	Line of Business						Total
	Property	Motor	Marine	Engineering	Micro	Aviation Cattle & Crop Miscellaneous	
As at Ashadh 31, 2078							
Unearned Premiums	47,598,745	86,780,409	30,152,465	16,355,773	11,096,330	193,758,870	48,176,361
Premium Deficiency	-	-	-	-	-	-	-
IBNR and IBNER	-	-	-	-	-	-	-
Outstanding Claims	29,957,747	100,280,591	4,194,300	311,467,442	117,625	434,222,893	895,640
Margin For Adverse Deviation	-	-	-	-	-	-	-
Total Balance As at Ashadh 31, 2078	77,556,492	187,061,000	34,346,765	327,823,215	11,213,955	627,981,762	9,885,410
Changes during the year							
Unearned Premiums	14,483,418	36,698,277	1,672,907	21,225,189	(10,869,884)	(58,776,532)	4,410,373
Premium Deficiency	-	-	-	-	-	-	-
IBNR and IBNER	-	-	-	-	-	-	-
Outstanding Claims	154,884,126	47,329,901	(647,333)	(293,080,881)	(27,625)	0	52,458
Margin For Adverse Deviation	-	-	-	-	-	-	-
Total changes during the year	169,367,544	84,028,178	1,025,574	(271,855,692)	(10,897,509)	(58,776,532)	4,462,831
As at Ashadh 32, 2079							
Unearned Premiums	62,082,162	123,478,686	31,825,372	37,580,962	226,446	134,982,338	13,400,144
Premium Deficiency	-	-	-	-	-	-	-
IBNR and IBNER	-	-	-	-	-	-	-
Outstanding Claims	184,841,874	147,610,493	3,546,967	18,386,561	90,000	434,222,893	948,098
Margin For Adverse Deviation	-	-	-	-	-	-	-
Total Balance As at Ashadh 32, 2079	246,924,036	271,089,179	35,372,339	55,967,523	316,446	569,205,231	14,348,241
							100,146,489
							1,293,369,483

प्रभु इन्स्योरेन्स लिमिटेड
prabhu insurance

prabhu
INSURANCE
protecting your future.

20. Insurance Payables

Fig. in NPR

Particulars	Current Year	Previous Year
Payable to Reinsurers	19,687,623	1,445,060
Payable to Other Insurance Companies	29,185,684	60,034,701
Others (to be Specified)		
Total	48,873,307	61,479,760

Payable within 12 months:

Particulars	Current Year	Previous Year
Payable to Reinsurers	19,687,623	1,445,060
Payable to Other Insurance Companies	29,185,684	60,034,701
Others (to be Specified)		
Total	48,873,307	61,479,760

21. Current Tax (Assets)/ Liabilities (Net)

Particulars	Current Year	Previous Year
Income Tax Liabilities	97,534,297	139,030,273
Income Tax Assets	(66,740,306)	(119,379,373)
Total	30,793,991	19,650,900

22. Borrowings

Particulars	Current Year	Previous Year
Bond		
Debenture		
Term Loan - Bank and Financial Institution		
Bank Overdraft		
Others (to be Specified)		
Total	-	-

Payable within 12 months:

Particulars	Current Year	Previous Year
Bond		
Debenture		
Term Loan - Bank and Financial Institution		
Bank Overdraft		
Others (to be Specified)		
Total	-	-

23. Other Financial Liabilities

Fig. In NPR

Particulars	Current Year	Previous Year
Redeemable Preference Shares		
Irredeemable Cumulative Preference Shares		
Payable to Agent	6,548,935	12,601,996
Refundable Share Application Money		
Payable to Insured		
Lease Liability	23,667,253	
Sundry Creditors	37,817,766	18,075,709
Retention and deposits		
Short-term employee benefits payable		
i) Salary Payable		
ii) Bonus Payable	3,721,651	
iii) Other employee benefit payable (to be Specified)	504,779	278,994
Audit Fee Payable	367,950	
Others (to be Specified)		
Total	72,628,334	30,956,699

Payable within 12 months:

Particulars	Current Year	Previous Year
Payable to Agent	6,548,935	12,601,996
Sundry Creditors	33,728,166	18,075,709
Retention and deposits		
Short-term employee benefits payable		
i) Salary Payable		
ii) Bonus Payable	3,721,651	
iii) Other employee benefit payable (to be Specified)	504,779	278,994
Audit Fee Payable	367,950	
Others (to be Specified)		
Total	44,871,480	30,956,699

24. Other Liabilities

Particulars	Current Year	Previous Year
TDS Payable	10,048,553	7,468,834
VAT Payable	30,884,130	34,223,419
Dividend Payable	1,106,765	1,106,765
Deposit Premium	-	-
Insurance Service Fee Payable	14,289,825	14,059,831
Lease Equilisation Payable	-	
Deferred Income	78,931,934	70,204,701
Others (to be specified)		
Total	135,261,208	127,063,550

Payable within 12 months:

Fig. In NPR

Particulars	Current Year	Previous Year
TDS Payable	10,048,553	7,468,834
VAT Payable	30,884,130	34,223,419
Dividend Payable	1,106,765	1,106,765
Deposit Premium		
Insurance Service Fee Payable	14,289,825	14,059,831
Deferred Income	78,931,934	70,204,701
Others (to be specified)		
Total	135,261,206	127,063,550

25. Gross Earned Premiums

Particulars	Current Year	Previous Year
Direct Premiums	1,224,737,345	1,302,897,376
Premiums on Reinsurance Accepted	204,245,041	103,085,774
Gross Change in Unearned Premiums	14,280,997	(75,948,488)
Total	1,414,701,388	1,481,931,638

Portfolio-wise details of Gross Earned Premiums

Particulars	Direct Premiums		Facultative Inward Premiums		Gross Change in Unearned Premiums		Gross Earned Premiums	
	Current Year	Previous Year	Current Year	Previous Year	Current Year	Previous Year	Current Year	Previous Year
Property	174,918,717	149,395,371	525,862	1,105,359	12,471,925	9,246,854	162,972,655	141,253,877
Motor	458,313,440	415,255,289	101,837,004	56,094,408	44,400,374	62,273,642	515,750,071	409,076,055
Marine	28,151,445	29,651,968	235,908		2,149,072	3,791,346	26,238,281	25,860,622
Engineering	89,831,412	52,206,681	46,953	68,291	18,801,697	(19,574,952)	71,076,669	71,849,924
Micro	2,261,939	14,572,536	2,523	28,374,506	(20,341,290)	21,394,106	22,605,752	21,552,936
Aviation	280,908,492	405,543,900			(62,317,704)	(200,734,314)	343,226,196	606,278,213
Cattle and Crop	33,500,359	22,474,426			5,512,967	(1,781,068)	27,987,393	24,255,494
Miscellaneous	156,851,541	213,797,205	101,596,791	17,443,210	13,603,959	49,435,898	244,844,374	181,804,518
Total	1,224,737,345	1,302,897,376	204,245,041	103,085,774	14,280,997	(75,948,488)	1,414,701,388	1,481,931,638

26. Premiums Ceded

Particulars	Current Year	Previous Year
Premiums Ceded to Reinsurers	950,151,521	849,434,473
Reinsurer's Share of Change in Unearned Premiums	51,995,363	(123,332,655)
Total	898,156,158	972,767,129

Portfolio-wise detail of Premiums Ceded to Reinsurers

Particulars	Premiums Ceded to Reinsurers		Reinsurer's Share of Change in Unearned Premiums		Premium Ceded	
	Current Year	Previous Year	Current Year	Previous Year	Current Year	Previous Year
Property	124,164,324	95,197,489	14,483,418	22,506,071	109,680,907	72,691,418
Motor	246,957,372	173,560,818	36,698,277	42,982,961	210,259,095	130,577,857
Marine	23,994,093	23,921,958	1,672,907	3,025,638	22,321,186	20,896,320
Engineering	75,161,924	32,711,546	21,225,189	(19,788,338)	53,936,735	52,499,884
Micro	452,892	22,192,660	(10,869,884)	11,096,330	11,322,776	11,096,330
Aviation	269,964,675	387,517,739	(58,776,532)	(202,153,033)	328,741,207	589,670,772
Cattle and Crop	26,800,287	17,979,541	4,410,373	(41,767)	22,389,914	18,021,308
Miscellaneous	182,655,954	96,352,722	43,151,616	19,039,483	139,504,338	77,313,240
Total	950,151,521	849,434,473	51,995,363	(123,332,655)	898,156,158	972,767,129

27. Net Earned Premiums

Fig in NPR

Particulars	Current Year	Previous Year
Gross Earned Premiums	1,414,701,388	1,481,931,638
Premiums Ceded	898,156,158	972,767,129
Total	516,545,230	509,164,509

Portfolio-wise detail of Net Earned Premiums

Particulars	Gross Earned Premiums		Premiums Ceded		Net Earned Premiums	
	Current Year	Previous Year	Current Year	Previous Year	Current Year	Previous Year
Property	162,972,655	141,253,877	109,680,907	72,691,418	53,291,748	68,562,459
Motor	515,750,071	409,076,055	210,259,095	130,577,857	305,490,976	278,498,198
Marine	26,238,281	25,860,622	22,321,186	20,896,320	3,917,095	4,964,302
Engineering	71,076,669	71,849,924	53,936,735	52,499,884	17,139,934	19,350,040
Micro	22,605,752	21,552,936	11,322,776	11,096,330	11,282,976	10,456,606
Aviation	343,226,196	606,278,213	328,741,207	589,670,772	14,484,989	16,607,442
Cattle and Crop	27,987,393	24,255,494	22,389,914	18,021,308	5,597,478	6,234,185
Miscellaneous	244,844,374	181,804,518	139,504,338	77,313,240	105,340,036	104,491,278
Total	1,414,701,388	1,481,931,638	898,156,158	972,767,129	516,545,230	509,164,509

28. Commission Income

Particulars	Current Year	Previous Year
Reinsurance Commission Income	135,234,152	124,551,569
Profit Commission	-	22,317,548
Others (to be Specified)	-	-
Total	135,234,152	146,869,117

Portfolio-wise detail of Commission Income

Particulars	Reinsurance Commission Income		Deferred Commission Income		Profit Commission		Commission Income	
	Current Year	Previous Year	Current Year	Previous Year	Current Year	Previous Year	Current Year	Previous Year
Property	17,573,501	8,667,031	15,080,092	13,608,561		8,057,154	32,653,593	30,332,746
Motor	16,817,446	19,560,859	19,641,149	20,824,584		5,957,526	36,458,595	46,342,969
Marine	4,805,715	2,737,812	3,967,035	4,309,258		2,204,545	8,772,750	9,251,615
Engineering	8,231,305	1,798,258	5,627,793	4,092,976		3,700,220	13,859,098	9,591,454
Micro	45,333	-	-	-		-	45,333	-
Aviation	4,422,666	21,846,071	18,814,880	9,599,052		-	23,237,546	31,445,123
Cattle and Crop	1,303,979	2,882,791	1,072,708	2,279,562		-	2,376,687	5,162,354
Miscellaneous	11,829,506	6,036,746	6,001,044	6,308,008		2,398,103	17,830,551	14,742,856
Total	65,029,451	63,529,568	70,204,701	61,022,001	-	22,317,548	135,234,152	146,869,117

29. Investment Income

Fig in NPR		
Particulars	Current Year	Previous Year
Interest Income from Financial Assets Measured at Amortised Costs		
i) Fixed Deposit with "A" Class Financial Institutions	38,485,149	35,110,980
ii) Fixed Deposit with Infrastructure Bank		
iii) Fixed Deposit with "B" Class Financial Institutions	10,875,243	9,713,735
iv) Fixed Deposit with "C" Class Financial Institutions	947,662	1,350,995
v) Debentures	5,394,830	260,000
vi) Bonds (Nepal Government/ NRB/ Guaranteed by Nepal Government)	136,250	136,250
vii) Preference Shares of Bank and Financial Institutions		
viii) Bank Deposits other than Fixed Deposit	3,317,295	2,523,490
ix) Policyholder Loan		
x) Agent Loan		
xi) Employee Loan		
xii) Interest Income on CIT Fund	715,940	844,932
xii) Other Interest Income Gratuity Fund	2,816,391	3,184,067
Financial Assets Measured at at FVTOCI		
i) Interest Income on Debentures		
ii) Dividend Income	7,669,111	3,011,456
iii) Other Interest Income (to be specified)		
Financial Assets Measured at at FVTPL		
i) Dividend Income		
ii) Other Interest Income (to be specified)		
Rental Income		
Profit from disposal of Investment	-	12,938,962
Total	70,357,871	69,074,868

30. Net Gains/ (Losses) on Fair Value Changes

Particulars	Current Year	Previous Year
Changes in Fair Value of Financial Assets Measured at FVTPL		
i) Equity Instruments	(2,769,593)	
ii) Mutual Fund	(155,080)	
iii) Others (to be specified)		
Changes in Fair Value on Investment Properties		
Changes in Fair Value on Hedged Items in Fair Value Hedges		
Changes in Fair Value on Hedging Instruments in Fair Value Hedges		
Gains/(Losses) of Ineffective Portion on Cash Flow Hedge		
Others (to be specified)		
Total	(2,924,673)	-

31. Net Realised Gains/ (Losses)

Fig. in NPR

Particulars	Current Year	Previous Year
Realised Gains/(Losses) on Derecognition of Financial Assets Measured at FVTPL		
i) Equity Instruments		
ii) Mutual Fund		
iii) Others (to be specified)		
Realised Gains/(Losses) on Derecognition of Financial Assets at Amortised Costs		
i) Debentures		
ii) Bonds		
iii) Others (to be specified)		
Total	-	-

32. Other Income

Particulars	Current Year	Previous Year
Unwinding of discount on Financial Assets at Amortised Cost		
i) Employee Loan		
ii) Bonds		
iii) Others (to be Specified)		
Foreign Exchange Income	2,695,556	-
Interest Income from Finance Lease		
Profit from disposal of Property, Plant and Equipment		
Amortization of Deferred Income		
Stamp Income		
Direct Business Income	1,814,913	974,002
Rental Income	13,030,192	12,062,400
Other Direct income- 5% management Expenses	5,539,642	4,569,769
Income Related to Previous Year		
Total	23,080,304	17,606,171

33. Gross Claims Paid

Particulars	Current Year	Previous Year
Gross Claims Paid	624,077,709	500,399,276
Total	624,077,709	500,399,276

34. Claims Ceded

Particulars	Current Year	Previous Year
Claims Ceded to Reinsurers	411,480,893	296,463,171
Total	411,480,893	296,463,171

Fig. in NPR

Portfolio-wise detail of Gross Claims Paid and Claims Ceded

Particulars	Gross Claims Paid		Claims Ceded		Net Claims Paid before Change in Contract Liabilities	
	Current Year	Previous Year	Current Year	Previous Year	Current Year	Previous Year
Property	91,943,783	87,065,951	84,774,142	74,428,364	7,169,641	12,637,588
Motor	247,994,104	168,618,358	109,922,611	78,558,993	138,071,493	90,059,365
Marine	5,617,368	5,644,643	4,084,159	5,329,546	1,533,209	315,097
Engineering	44,506,269	15,952,582	43,072,046	14,826,430	1,434,223	1,126,152
Micro	68,856	79,378,895	-	-	68,856	79,378,895
Aviation	-	9,953	-	-	-	9,953
Cattle and Crop	648,626	1,272,200	518,901	1,017,760	129,725	254,440
Miscellaneous	233,298,703	142,456,694	169,109,034	122,302,079	64,189,669	20,154,615
Total	624,077,709	500,399,276	411,480,893	296,463,171	212,596,816	203,936,104

35. Change in Contract Liabilities

Particulars	Current Year	Previous Year
A. Gross Change in Contract Liabilities		
Change in Contract Outstanding Claim	(78,571,124)	715,350,434
Change in IBNR and IBNER	21,126,675	823,805
Change in Unexpired Risk Reserve		
Change in Margin for Adverse Deviation (MAD)	1,056,333	3,103,728
Change in Provision for Premium Deficiency		
Total Gross Change in Contract Liabilities	(56,388,115)	719,277,967
B. Change in Reinsurance Assets		
Change in Reinsurance Assets Created on Outstanding Claim Provisions	(93,600,391)	711,773,240
Change in Reinsurance Assets Created on IBNR and IBNER		
Change in Reinsurance Assets Created on Unexpired Risk Reserve		
Change in Reinsurance Assets Created on Margin for Adverse Deviation (MAD)		
Change in Reinsurance Assets Created on Provision for Premium Deficiency		
Total Change in Reinsurance Assets	(93,600,391)	711,773,240
Net Change in Contract Liabilities	37,212,276	7,504,728

Portfolio-wise detail of Net Change in Contract Liabilities

Particulars	Gross Change in Contract Liabilities		Change in Reinsurance Assets		Net Change in Contract Liabilities	
	Current Year	Previous Year	Current Year	Previous Year	Current Year	Previous Year
Property	164,534,286	(5,974,287)	154,884,126	296,859	9,650,160	(6,271,146)
Motor	62,253,069	25,233,018	47,329,901	18,092,694	14,923,167	7,140,324
Marine	(840,134)	2,337,782	(647,333)	1,790,447	(192,801)	547,336
Engineering	(294,114,871)	252,768,856	(293,080,881)	250,664,723	(1,033,990)	2,104,133
Micro	(110,954)	418,119	(27,625)	117,625	(83,328)	300,493
Aviation	21,898	435,975,369	0	434,222,893	21,898	1,752,476
Cattle and Crop	59,031	(129,716)	52,458	(117,121)	6,572	(12,595)
Miscellaneous	11,809,560	8,648,824	(2,111,039)	6,705,121	13,920,599	1,943,703
Total	(56,388,115)	719,277,965	(93,600,391)	711,773,240	37,212,277	7,504,728

36. Commission Expenses

Fig. in NPR

Particulars	Current Year	Previous Year
Commission Expenses on Direct Insurance Contracts	9,513,343	11,344,538
Commission Expenses on Reinsurance Accepted	21,041	24,324
Deferred Commission Expenses	19,296,946	23,536,472
Others (to be specified)		
Total	28,831,330	34,905,334

Portfolio-wise detail of Commission Expenses

Particulars	Commission Expenses on Insurance Contracts		Commission Expenses on Reinsurance Accepted		Deferred Commission Expenses		Commission Expenses	
	Current Year	Previous Year	Current Year	Previous Year	Current Year	Previous Year	Current Year	Previous Year
Property	1,077,783	968,425	4,902	5,994	1,647,282	1,484,824	2,729,967	2,459,242
Motor	3,131,505	1,988,449			3,382,331	3,276,869	6,513,836	5,265,318
Marine	233,762	210,128	-	1,040	357,426	256,601	591,188	467,769
Engineering	973,669	577,913			983,024	1,752,995	1,956,693	2,330,908
Micro	65,014	35,320			60,079	27,035	125,093	62,355
Aviation	976,496	5,915,708			10,062,561	13,008,740	11,039,057	18,924,449
Cattle and Crop	1,315,866	715,586			1,217,204	1,850,140	2,533,071	2,565,726
Miscellaneous	1,739,246	933,009	16,139	17,291	1,587,038	1,879,268	3,342,423	2,829,567
Total	9,513,343	11,344,538	21,041	24,324	19,296,946	23,536,472	28,831,330	34,905,334

37. Service Fees

Particulars	Current Year	Previous Year
Gross Service Fees	14,289,825	14,059,831
Reinsurer's Share of Service Fees	9,501,516	8,494,344
Total	4,788,309	5,565,487

Portfolio-wise detail of Service Fees

Particulars	Gross Service Fees		Reinsurer's Share of Service Fees		Net Service Fees	
	Current Year	Previous Year	Current Year	Previous Year	Current Year	Previous Year
Property	1,754,446	1,505,007	1,241,643	951,975	512,803	553,032
Motor	5,601,504	4,713,497	2,469,574	1,735,608	3,131,930	2,977,889
Marine	283,874	296,520	239,941	239,220	43,933	57,300
Engineering	898,784	522,750	751,619	327,115	147,165	195,635
Micro	22,645	429,470	4,529	221,927	18,116	207,543
Aviation	2,809,085	4,055,439	2,699,647	3,875,177	109,438	180,262
Cattle and Crop	335,004	224,744	268,003	179,795	67,001	44,949
Miscellaneous	2,584,483	2,312,404	1,826,560	963,527	757,923	1,348,877
Total	14,289,825	14,059,831	9,501,516	8,494,344	4,788,309	5,565,487

38. Employee Benefits Expenses

Fig. in NPR

Particulars	Current Year	Previous Year
Salaries	65,776,054	55,270,111
Bonus	22,602,078	29,538,290
Defined Benefit Plans		
i) Gratuity	12,847,683	11,680,513
ii) Others (to be Specified)		
Defined Contribution Plans		
i) Provident Fund	5,570,188	4,661,689
ii) Others (to be Specified)		
Leave Encashments	(4,248,194)	4,060,201
Termination Benefits		
Dashain Allowance	5,235,583	4,465,475
Other Allowance	21,220,663	18,683,248
Training Expenses	1,144,980	24,000
Uniform Expenses	964,381	1,483,101
Medical Expenses	3,884,460	3,577,033
Staff Insurance Expenses		
Amortization of Deferred Employee Expenses		
Covid Related Expenses	113,849	236,897
Staff Welfare Expenses	960,992	605,471
Overtime Expenses	538,561	354,386
Wages Expense	1,365,561	2,486,500
Total	137,976,840	137,126,915

39 Depreciation & Amortization Expenses

Particulars	Current Year	Previous Year
Depreciation on Property, Plant and Equipment (Refer Note 5)	4,096,851	3,387,010
Depreciation on Investment Properties (Refer Note 5)	21,739,476	-
Amortization of Right to use Assets (Refer Note 4)	21,921	114,171
Total	25,858,248	3,501,181

40 Impairment Losses

Particulars	Current Year	Previous Year
Impairment Losses on PPE, Investment Properties and Intangible Assets		
i) Property, Plant and Equipment		
ii) Investment Properties		
iii) Intangible Assets		
Impairment Losses on Financial Assets		
i) Investment		
ii) Loans		
iii) Other Financial Assets		
iv) Cash and Cash Equivalent		
v) Others (to be Specified)		
Impairment Losses on Other Assets		
i) Reinsurance Assets		
ii) Insurance Receivables	5,039,573	
iii) Lease Receivables		
iv) Others (to be Specified)		
Total	5,039,573	-

41. Other Expenses

Fig. in NPR

Particulars	Current Year	Previous Year
Rent Expenses		13,776,211
Electricity and Water	2,394,393	2,013,181
Repair & Maintenance		
i) Building	1,409,879	940,716
ii) Vehicle	562,827	286,397
iii) Office Equipments	659,118	457,432
iv) Others	2,193,500	655,332
Telephone & Communication	5,092,780	4,773,534
Printing & Stationary	8,830,091	5,205,839
Office Consumable Expenses	607,059	158,816
Conveyance Expenses	1,240,950	971,730
Travelling Expenses		
i) Domestic	1,711,051	418,240
ii) Foreign	565,057	
Agent Training		
Other Agent Expenses		
Insurance Premium	5,447,286	5,919,253
Security Expenses	624,000	528,000
Legal and Consulting Expenses	2,814,057	1,222,528
Newspapers, Books and Periodicals	767,098	485,242
Advertisement & Promotion Expenses	1,712,148	1,721,204
Business Promotion	3,125,834	4,145,590
Corporate Social Responsibility	722,326	
Guest Entertainment	1,898,535	1,212,524
Gift and Donations		
Board Meeting Fees and Expenses		
i) Meeting Allowances	1,111,000	555,000
ii) Other Expenses	204,123	34,086
Other Committee/ Sub-committee Expenses		
i) Meeting Allowances	544,175	227,500
ii) Other Expenses	125,451	45,561
Annual General Meeting Expenses	233,663	68,000
Audit Related Expenses		
i) Statutory Audit	143,750	111,494
ii) Tax Audit	143,750	111,494
iii) Long Form Audit Report	42,500	42,500
iv) Other Fees		
v) Internal Audit	320,000	320,000
vi) Others	272,787	
Bank Charges	508,907	345,063
Rates & Taxes	3,523,687	1,941,090
Stamp Expenses	562,871	373,314
Membership Fee & Renewals	50,000	50,000
Cleaning Expenses	595,118	408,311
Anniversary Expenses	226,549	142,565
Fuel Expenses	5,304,924	3,161,256
Share Listing Expenses	-	478,222
Miscellaneous Expenses	2,071,781	1,305,019
Others (to be specified)		
Other check		
Loss on Sale of Investment	1,692,586	
Loss on Foreign Exchange Fluctuation	-	103,090
Total	60,055,609	54,715,334

42. Finance Cost

Fig in NPR

Particulars	Current Year	Previous Year
Unwinding of discount on Provisions		
Unwinding of discount on Financial Liabilities at Amortised Costs		
Interest Expenses - on Financial Liabilities at Amortised Costs		
Interest Expenses - Lease	3,913,106	
Others (to be specified)		
Total	3,913,106	-

43. Income Tax Expense

a) Income Tax Expenses

Particulars	Current Year	Previous Year
Current Tax		
i) Income Tax Expenses for the Year	77,722,647	81,528,836
ii) Income Tax Relating to Prior Periods		
Deferred Tax For The Year		
i) Originating and reversal of temporary differences	(15,785,886)	(3,672,497)
ii) Changes in tax rate		
iii) Recognition of previously unrecognised tax losses		
iv) Write-down or reversal		
v) Deferred Tax on OCI	(22,041,729)	(5,987,655)
Income Tax Expense	39,895,031	71,868,684

b) Reconciliation of Taxable Profit & Accounting Profit

Particulars	Current Year	Previous Year
Accounting Profit Before Tax	226,020,779	295,382,901
Applicable Tax Rate	30.00%	30.00%
Tax at the applicable rate on Accounting Profit	67,806,234	88,614,870
Add: Tax effect of expenses that are not deductible for tax purpose		
i)		
ii)		
Less: Tax effect on exempt income and additional deduction		
i)		
ii)		
Less: Adjustments to Current Tax for Prior Periods		
i)		
ii)		
Add/ (Less): Others		
i)		
ii)		
Income Tax Expense	67,806,234	88,614,870
Effective Tax Rate		

OR

Fig. in NPR

Particulars	Current Year	Previous Year
Accounting Profit Before Tax	-	-
Income Tax Expense	39,895,031	71,868,684
Average Effective Tax Rate	-	-
Less: Tax effect of expenses that are not deductible for tax purpose		
i)		
ii)		
Add: Tax effect on exempt income and additional deduction		
i)		
ii)		
Add: Adjustments to Current Tax for Prior Periods		
i)		
ii)		
Add/ (Less): Others		
i)		
ii)		
Applicable Tax Rate	-	-

44. Employee Retirement Benefits

a) Post Employment Benefit - Defined Contribution Plans

For the year ended Ashadh 32,2079 (July 16, 2022) the company has recognised an amount of NPR. 55,70,188 as an expenses under the defined contribution plans in the Statement of Profit or Loss.

b) Post Employment Benefit - Defined Benefit Plans

For Defined Benefit Plans, the cost of providing benefits is determined using the Projected Unit Credit Method, with Actuarial Valuations being carried out.

c) Total Expenses Recognised in the Statement of Profit or Loss

Fig. in NPR

Particulars	Employee Benefit Plan		Any Other Funded Liability	
	Current Year	Previous Year	Current Year	Previous Year
Current service cost	11,462,455	8,604,934		
Past service cost				
Net interest cost	3,539,143	6,080,445		
a. Interest expense on defined benefit obligation (DBO)				
b. Interest (income) on plan assets	-	3,875,685		
c. Total net interest cost				
Defined benefit cost included in Statement of Profit or Loss	15,001,598	18,561,064	-	-

d) Remeasurement effects recognised in Statement of Other Comprehensive Income (OCI)

Particulars	Employee Benefit Plan		Any Other Funded Liability	
	Current Year	Previous Year	Current Year	Previous Year
a. Actuarial (gain)/loss due to financial assumption changes in DBO				
b. Actuarial (gain)/ loss due to experience on DBO	(23,158,176)	17,845,917		
c. Return on plan assets (greater)/ less than discount rate				
Total actuarial (gain)/ loss included in OCI	(23,158,176)	17,845,917	-	-

e) Total cost recognised in Comprehensive Income

Fig in NPR

Particulars	Employee Benefit Plan		Any Other Funded Liability	
	Current Year	Previous Year	Current Year	Previous Year
Cost recognised in Statement of Profit or Loss	15,001,598	18,561,064		
Remeasurements effects recognised in OCI	(23,158,176)	17,845,917		
Total cost recognised in Comprehensive Income	(8,156,578)	36,406,981	-	-

f) Change in Defined Benefit Obligation

Particulars	Employee Benefit Plan		Any Other Funded Liability	
	Current Year	Previous Year	Current Year	Previous Year
Defined benefit obligation as at the beginning of the year	150,951,740	122,245,040		
Service cost	11,462,455	8,604,934		
Interest cost	7,522,942	6,080,445		
Benefit payments from plan assets	(4,130,397)	(13,444,636)		
Actuarial (gain)/ loss - financial assumptions	(49,219,441)	27,465,957		
Actuarial (gain)/ Loss - experience	-	-		
Defined Benefit Obligation As At Year End	116,587,299	150,951,740	-	-

g) Change in Fair Value Of Plan Assets

Particulars	Employee Benefit Plan		Any Other Funded Liability	
	Current Year	Previous Year	Current Year	Previous Year
Fair value of plan assets at end of prior year	79,675,994	76,491,927		
Expected return on plan assets	1,174,454	1,151,462		
Employer contributions	2,816,391	3,184,067		
Participant contributions	2,809,345	2,673,134		
Benefit payments from plan assets	(4,130,397)	(13,444,635)		
Transfer in/ transfer out	-	-		
Actuarial gain/ (loss) on plan assets	(26,061,265)	9,620,040		
Fair value of Plan Assets At End of Year	56,284,522	79,675,995	-	-

h) Net Defined Benefit Asset/(Liability)

Particulars	Employee Benefit Plan		Any Other Funded Liability	
	Current Year	Previous Year	Current Year	Previous Year
Defined Benefit Obligation	116,587,299	150,951,740		
Fair Value of Plan Assets	(56,284,522)	(79,675,995)		
(Surplus)/Deficit Recognised in Statement of Financial Position	60,302,777	71,275,745	-	-

i) Expected Company Contributions for the Next Year

Particulars	Employee Benefit Plan		Any Other Funded Liability	
	Current Year	Previous Year	Current Year	Previous Year
Expected company contributions for the next year	46,483,268			
(Surplus)/Deficit Recognised in Statement of Financial Position	46,483,268	-	-	-

j) Reconciliation of amounts in Statement of Financial Position

Fig. in NPR

Particulars	Employee Benefit Plan		Any Other Funded Liability	
	Current Year	Previous Year	Current Year	Previous Year
Net defined benefit liability/(asset) at prior year end	71,275,746	22,594,085		
Defined benefit cost included in Statement of Profit or Loss	12,185,207	6,106,140		
Total remeasurements included in OCI	(16,756,067)	17,052,888		
Acquisition/ divestment				
Employer contributions				
Net defined benefit liability/(asset)	66,704,886	45,753,113	-	-

k) Reconciliation of Statement of Other Comprehensive Income

Particulars	Employee Benefit Plan		Any Other Funded Liability	
	Current Year	Previous Year	Current Year	Previous Year
Cumulative OCI - (Income)/Loss, beginning of period	(2,719,677)	12,160		
Total remeasurements included in OCI	76,685,398	(2,731,837)		
Cumulative OCI - (Income)/Loss	73,965,721	(2,719,677)	-	-

l) Current/Non - Current Liability

Particulars	Employee Benefit Plan		Any Other Funded Liability	
	Current Year	Previous Year	Current Year	Previous Year
Current Liability				
Non - Current Liability				
Total	-	-	-	-

m) Expected Future Benefit Payments

Particulars	Employee Benefit Plan		Any Other Funded Liability	
	Current Year	Previous Year	Current Year	Previous Year
Within 1 year				
Between 1-2 years				
Between 2-5 years				
From 6 to 10				
Total	-	-	-	-

n) Plan assets

Particulars	Employee Benefit Plan		Any Other Funded Liability	
	Current Year (% Invested)	Previous Year (% Invested)	Current Year (% Invested)	Previous Year (% Invested)
Government Securities (Central and State)				
Corporate Bonds (including Public Sector bonds)				
Mutual Funds				
Deposits	48.28%	52.78%		
Cash and bank balances				
Others (to be Specified)				
Total	48.28%	52.78%	0.00%	0.00%

o) Sensitivity Analysis

Fig. in NPR

Particulars	Employee Benefit Plan		Any Other Funded Liability	
	Current Year	Previous Year	Current Year	Previous Year
Effect in Defined Benefit Obligation Due to 1% Increase in Discount Rate				-
Effect in Defined Benefit Obligation Due to 1% Decrease in Discount Rate				-
Effect in Defined Benefit Obligation Due to 1% Increase in Salary Escalation Rate				-
Effect in Defined Benefit Obligation Due to 1% Decrease in Salary Escalation Rate				-
Effect in Defined Benefit Obligation Due to 1% Increase in Attrition Rate				-
Effect in Defined Benefit Obligation Due to 1% Decrease in Attrition Rate				-

p) Assumptions

Particulars	Employee Benefit Plan	Any Other Funded Liability
Discount Rate	5.00%	
Escalation Rate (Rate of Increase in Compensation Levels)	8.00%	
Attrition Rate (Employee Turnover)	9.00%	
Mortality Rate During Employment	100%	

45. Insurance Risk

Insurance risk includes the risk of incurring higher claims costs than expected owing to the random nature of claims, frequency and severity and the risk of change in the legal or economic conditions of insurance or reinsurance cover. This may result in the insurer having either received too little premium for the risks it has agreed to underwrite and hence has not enough funds to invest and pay claims, or that claims are in excess of those expected.

The Company seeks to minimise insurance risk through a formalised reinsurance arrangement with an appropriate mix and spread of business between classes of business based on its overall strategy. This is complemented by observing formalised risk management policies.

The Company considers insurance risk to be a combination of the following components of risks:

- Product development
- Pricing
- Underwriting
- Reinsurance
- Claims Handling
- Reserving

a) Product development:

The Company principally issues the following types of Non-Life Insurance contracts:

- Property
- Motor
- Marine
- Engineering
- Micro
- Aviation
- Cattle and Crop
- Miscellaneous

The significant risks arising under the Non-Life Insurance portfolio emanates from changes in the climate leading to natural disasters, behavioral trends of people due to changing life styles, the steady escalation of costs in respect of spares in the auto industries.

The above risk exposure is mitigated by the diversification across a large portfolio of insurance contracts and geographical areas. The variability of risks is improved by careful selection and implementation of underwriting strategies, which are designed to ensure that risks are diversified in terms of type of risk and level of insured benefits.

Furthermore, strict claim review policies to assess all new and ongoing claims, regular detailed review of claims handling procedures and frequent investigation of possible fraudulent claims are put in place to reduce the risk exposure of the Company. The Company further enforces a policy of actively managing and promptly pursuing claims, in order to reduce its exposure to unpredictable future developments that can negatively impact the business.

b) Pricing:

The pricing of an insurance product involves the estimation of claims, operational and financing costs and the income arising from investing the premium received. The pricing process typically comprises collecting data on the underlying risks to be covered, determining the pricing assumptions and the base rate, setting the final premium rate, and monitoring the review of the appropriateness of pricing.

The Company collects adequate data to validate the reasonableness of the underlying assumptions used for pricing. The base rate represents the amount required to meet the value of anticipated benefits, expenses, and margins for risks and profit. Data primarily relates to the company's own historical experience and that of the industry where relevant. These may be supplemented by other internal and external data, and could include trends observed in claims costs and expenses.

Pricing is done by modelling all identified risks, using appropriate methodologies depending on the complexity of the risks and available data. Adequate buffers are kept in the premiums to cushion against the risk that actual experience may turn out to be worse than expected.

c) Underwriting:

The Company's underwriting process is governed by the internal underwriting procedures. Some of the actions undertaken to mitigate underwriting risks are detailed below:

- i) Investments are made on the training and development of underwriting and claims management staff, including those attached to the distribution network.
- ii) Application of Four-Eye principle on underwriting process.
- iii) Pre-underwriting inspections are made on new business over a predetermined threshold to evaluate risk prior to acceptance
- iv) Post-underwriting reviews are conducted to ensure that set guidelines have been observed.
- v) Adequate reinsurance arrangements are in place and reviews are undertaken to ensure the adequacy of these covers

d) Reinsurance

The Company purchases reinsurance as part of its risks mitigation programme. Premium ceded to the reinsurers is in accordance with the terms of the programmes already agreed based on the risks written by the insurance companies. Recoveries from reinsurers on claims are based on the cession made in respect of each risk and is estimated in a manner consistent with the outstanding claims provisions made for the loss. Although we mitigate our exposures through prudent reinsurance arrangements, the obligation to meet claims emanating from policy holders rests with the Company. Default of reinsurers does not negate this obligation and in that respect the Company carries a credit risk up to the extent ceded to each reinsurer.

e) Claims handling:

Some of the actions undertaken to mitigate claims risks is detailed below:

- Claims are assessed immediately.
- Assessments are carried out by in-house as well as independent assessors / loss adjustors working throughout.
- The service of a qualified independent actuary is obtained annually to assess the adequacy of reserves made in relation to Incurred But Not Reported (IBNR) and
- Incurred But Not Enough Reported (IBNER) claims.
- Post-underwriting reviews are conducted to ensure that set guidelines have been observed.
- Adequate reinsurance arrangements are in place and reviews are undertaken to ensure the adequacy of these covers

Sensitivities

The non-life insurance claim liabilities are sensitive to the key assumptions as mentioned in the table below. The following analysis is performed for reasonably possible movements in key assumptions with all other assumptions held constant, showing the impact on gross and net liabilities, profit before tax and profit after tax. The correlation of assumptions will have a significant effect in determining the ultimate claims liabilities, but to demonstrate the impact due to changes in assumptions, assumptions had to be changed on an individual basis.

Fig. in NPR

Particulars	Changes in Assumptions	Current Year					Previous Year			
		Increase/(Decrease) on Gross Liabilities	Increase/(Decrease) on Net Liabilities	Increase/(Decrease) - Profit Before Tax	Increase/(Decrease) - Profit After Tax	Increase/(Decrease) on Gross Liabilities	Increase/(Decrease) on Net Liabilities	Increase/(Decrease) - Profit Before Tax	Increase/(Decrease) - Profit After Tax	
Average Claim Cost	"+" 10%	56,768,959.39	24,980,909.21	24,980,909.21	7,494,272.76	121,967,724.28	21,144,083.19	21,144,083.19	14,800,858.23	
Average Number of Claims	"+" 10%	56,768,959.39	24,980,909.21	24,980,909.21	7,494,272.76	121,967,724.28	21,144,083.19	21,144,083.19	14,800,858.23	
Average Claim Cost	"-" 10%	(56,768,959.39)	(24,980,909.21)	(24,980,909.21)	(7,494,272.76)	(121,967,724.28)	(21,144,083.19)	(21,144,083.19)	(14,800,858.23)	
Average Number of Claims	"-" 10%	(56,768,959.39)	(24,980,909.21)	(24,980,909.21)	(7,494,272.76)	(121,967,724.28)	(21,144,083.19)	(21,144,083.19)	(14,800,858.23)	

Claim development table

The following tables show the estimates of cumulative incurred claims, including both claims notified and IBNR for each successive accident year at each reporting date, together with cumulative payments to date.

Fig. in NPR

Gross insurance contract outstanding claim provision

Year of incident	> PY 4	PY 4	PY 3	PY 2	PY 1	Current Year	Total
At end of incident year						768,285,133.03	768,285,133.03
One year later					40,613,782.61		40,613,782.61
Two year later				21,534,260.87			21,534,260.87
Three year later			14,984,782.61				14,984,782.61
Four year later							-
More than Four years							-
Current estimate of cumulative claims	-	-	14,984,782.61	21,534,260.87	40,613,782.61	768,285,133.03	845,417,959.11
At end of incident year						250,359,694.41	250,359,694.41
One year later					64,603,018.98		64,603,018.98
Two year later				148,788,683.81			148,788,683.81
Three year later			15,134,376.00				15,134,376.00
Four year later		25,527,147.50					25,527,147.50
More than Four years							-
Cumulative payments to date	-	25,527,147.50	15,134,376.00	148,788,683.81	64,603,018.98	250,359,694.41	504,412,920.70
Gross insurance contract outstanding claim provision	-	(25,527,147.50)	(149,593.39)	(127,254,422.94)	(23,989,236.37)	517,925,438.62	341,005,038.41

Net insurance contract outstanding claim provision

Fig. in NPR

Year of incident	> PY 4	PY 4	PY 3	PY 2	PY 1	Current Year	Total
At end of incident year						68,594,940.45	68,594,940.45
One year later					6,092,067.39		6,092,067.39
Two year later			3,230,139.13				3,230,139.13
Three year later		2,247,717.39					2,247,717.39
Four year later							-
More than Four years							-
Current estimate of cumulative claims	-	-	2,247,717.39	3,230,139.13	6,092,067.39	68,594,940.45	80,164,864.37
At end of incident year						101,221,397.58	101,221,397.58
One year later					26,119,251.68		26,119,251.68
Two year later			60,155,843.20				60,155,843.20
Three year later		6,118,887.04					6,118,887.04
Four year later	10,320,724.96						10,320,724.96
More than Four years							-
Cumulative payments to date	-	10,320,724.96	6,118,887.04	60,155,843.20	26,119,251.68	101,221,397.58	203,936,104.46
Net insurance contract outstanding claim provision	-	(10,320,724.96)	(3,871,169.65)	(56,925,704.07)	(20,027,184.29)	(32,626,457.13)	(123,771,240.09)

f) Reserving

Insurance Contract Liabilities are created to cover this risk based on the actuarial valuation report.

The table below sets out the concentration of risk associated with above mentioned products. Risk as at year end has been measured as insurance contract liabilities and disclosed as below:

Particulars	Current Year			Previous Year		
	Gross Insurance Liabilities	Reinsurance Assets	Net Liabilities	Gross Insurance Liabilities	Reinsurance Assets	Net Liabilities
Property	253,375,375	(190,548,839)	443,924,214	306,561,338	(232,276,167)	538,837,505
Motor	683,413,246	(513,955,235)	1,197,368,481	593,709,351	(449,843,196)	1,043,552,547
Marine	15,480,141	(11,641,711)	27,121,852	19,874,927	(15,058,885)	34,933,812
Engineering	122,648,778	(92,236,991)	214,885,769	56,169,430	(42,558,595)	98,728,025
Micro	189,751	(142,700)	332,451	279,495,025	(211,768,494)	491,263,519
Aviation	-	-	-	35,045	(26,553)	61,598
Cattle and Crop	1,787,460	(1,344,245)	3,131,705	4,479,447	(3,393,999)	7,873,446
Miscellaneous	642,916,188	(483,499,761)	1,126,415,949	501,593,495	(380,048,622)	881,642,117
Total	1,719,810,939	1,293,369,482.40)	3,013,180,422	1,761,918,058	(1,334,974,511)	3,096,892,568

46. Fair Value Measurements

Fig. in NPR

(i) Financial Instruments by Category & Hierarchy

This section explains the judgements and estimates made in determining the Fair Values of the Financial Instruments that are (a) recognised and measured at fair value and (b) measured at Amortised Cost and for which Fair Values are disclosed in the Financial Statements.

To provide an indication about the reliability of the inputs used in determining Fair Value, the Company has classified its financial instruments into Three Levels prescribed as per applicable NFRS.

Particulars	Level	Current Year			Previous Year		
		FVTPL	FVOCI	Amortised Cost	FVTPL	FVOCI	Amortised Cost
Investments							
i) Investment in Equity Instruments	1	339,836,320			304,517,526		
ii) Investment in Mutual Funds	1	16,822,368			12,787,825		
iii) Investment in Preference Shares of Bank and Financial Institutions							
iv) Investment in Debentures							
v) Investment in Bonds (Nepal Government/ NRB/ Guaranteed by Nepal Government)							
vi) Fixed Deposits							
vii) Others (to be specified)							
Loans							
Other Financial Assets							
Cash and Cash Equivalents							
Total Financial Assets		356,658,688	-	-	317,305,351	-	-
Loans and Borrowings							
Other Financial Liabilities							
Total Financial Liabilities		-	-	-	-	-	-

Level 1: Level 1 Hierarchy includes Financial Instruments measured using Quoted Prices.

Level 2: Fair Value of Financial Instruments that are not traded in an active market is determined using valuation techniques which maximises the use of observable market data and rely as little as possible on entity-specific estimates. If all significant inputs required to determine Fair Value of an instrument are observable, the instrument is included in Level 2.

Level 3: If one or more of the significant inputs is not based on observable market data, the instrument is included in Level 3.

There is no transfer of Financial Instruments between different levels as mentioned above during the year.

(ii) Valuation Technique Used to Determine Fair Value

- Use of quoted market prices or dealer quotes for similar instruments
- Fair Value of remaining financial instruments is determined using discounted cash flow analysis

(iii) Valuation Process

The finance and accounts department of the Company performs the valuation of financial assets and liabilities required for financial reporting purposes. Discussion on valuation processes and results are held at **least once in a year**.

The main level 3 inputs are derived and evaluated as follows:

- Discount rate is arrived at considering the internal and external factors.
- Discounting has been applied where assets and liabilities are non-current, and the impact of the discounting is material

(iv) Fair Value of Financial Assets and Liabilities Measured at Amortised Cost

Fig in NPR

Particulars	Current Year		Previous Year	
	Carrying Amount	Fair Value	Carrying Amount	Fair Value
Investments				
i) Investment in Preference Shares of Bank and Financial Institutions				
ii) Investment in Debentures	60,000,000	60,000,000	29,750,000	29,750,000
iii) Investment in Bonds (Nepal Government/ NRB/ Guaranteed by Nepal Government)	5,000,000	5,000,000	5,000,000	5,000,000
iv) Fixed Deposit	988,346,581	988,346,581	907,276,124	
v) Others (to be Specified)				
Citizen Investment Planning Fund	12,000,000	12,000,000	12,000,000	12,000,000
Loans				
i) Loan to Associates				
ii) Loan to Employees				
v) Others (to be Specified)				
Other Financial Assets				
Total Financial Liabilities at Amortised Cost	65,000,000	65,000,000	34,750,000	34,750,000
Loans and Borrowings				
i) Bond				
ii) Debenture				
iii) Term Loan - Bank and Financial Institution				
iv) Bank Overdraft				
v) Others (to be Specified)				
Other Financial Liabilities				
Total Financial Liabilities at Amortised Cost	-	-	-	-

The fair values of the above financial instruments measured at amortised cost are calculated based on cash flows discounted using current discount rate.

The carrying amounts of cash and cash equivalents are considered to be the same as their fair values, due to their short-term nature.

47. Financial Risk Management

The Company's activities expose it to Credit Risk, Liquidity Risk & Market Risk.

i) Credit Risk

Credit risk is the risk of financial loss as a result of the default or failure of third parties to meet their payment obligations to the Company. Thus, for an insurance contract, credit risk includes the risk that an insurer incurs a financial loss because a reinsurer defaults on its obligations under the reinsurance contract.

The following policies and procedures are in place to mitigate the Company's exposure to credit risk:

a) Company has credit risk policy which sets out the assessment and determination of what constitutes credit risk for the Company. Compliance with the policy is monitored and exposures and breaches are reported to the Company's risk committee. The policy is regularly reviewed for pertinence and for changes in the risk environment.

b) Reinsurance is placed with counterparties that have a good credit rating and concentration of risk is avoided by entering into agreement with more than one party. At each reporting date, management performs an assessment of creditworthiness of reinsurers and updates the reinsurance purchase strategy, ascertaining suitable allowance for impairment.

c) The company deals with only creditworthy counterparties and obtains sufficient collateral where appropriate, as a means of mitigating the risk of financial loss from defaults.

Expected Credit Losses for Financial Assets at Amortised Costs as at Ashadh 32, 2079

Particulars	Asset Group	Gross Carrying Amount	Expected probability of Default	Expected Credit Losses	Carrying Amount After Provision
Credit Risk has not significantly increased since initial recognition	Loss allowance measured at 12 months expected credit losses				
Credit Risk has significantly increased and not credit impaired	Loss allowance measured at life-time expected credit losses				
Credit Risk has significantly increased and credit impaired					

Expected Credit Losses for Financial Assets at Amortised Costs as at Ashadh 31, 2078

Particulars	Asset Group	Gross Carrying Amount	Expected probability of Default	Expected Credit Losses	Carrying Amount After Provision
Credit Risk has not significantly increased since initial recognition	Loss allowance measured at 12 months expected credit losses				
Credit Risk has significantly increased and not credit impaired	Loss allowance measured at life-time expected credit losses				
Credit Risk has significantly increased and credit impaired					

Reconciliation of Loss Allowance Provision

Particulars	Measured at 12 months expected credit losses	Measured at life-time expected credit losses
	Credit Risk has significantly increased and not credit impaired	Credit Risk has significantly increased and credit impaired
Loss Allowance on Ashadh 31, 2078		
Changes in loss allowances		
Write-offs		
Recoveries		
Loss Allowance on Ashadh 32, 2079	-	-

ii) Liquidity Risk

Liquidity risk is the risk that an entity will encounter difficulty in meeting obligations associated with financial liabilities that are settled by delivering cash or another financial asset. In respect of catastrophic events there is also a liquidity risk associated with the timing differences between gross cash out-flows and expected reinsurance recoveries.

Maturity of Financial Liabilities:

The table below summarises the Company's Financial Liabilities into Relevant Maturity Groupings based on their Contractual Maturities for all Financial Liabilities.

Particulars	Current Year			Previous Year		
	Upto 1 Year	1 Year to 5 Year	More than 5 Year	Upto 1 Year	1 Year to 5 Year	More than 5 Year
Loans and Borrowings	-	-	-	-	-	-
Other Financial Liabilities						
Total Financial Liabilities	-	-	-	-	-	-

iii) Market Risk

a1) Foreign Currency Risk Exposure

Foreign exchange risk is the potential for the Company to experience volatility in the value of its assets, liabilities and solvency and to suffer actual financial losses as a result of changes in value between the currencies of its assets and liabilities and its reporting currency. The Company does not maintain foreign currency denominated assets in its investment portfolios and as such is not exposed to foreign exchange risk related to investments. The Company has no significant concentration of currency risk. The amount with reinsurer is settled in Nepali Rupee.

Alternative note for Foreign Currency Risk Exposure (where there is Foreign Currency Risk)

Operation of the Company has exposed it to foreign exchange risk arising from foreign currency transactions, with respect to the USD and Currency A. The risk is measured through a forecast of highly probable foreign currency cash flows. The objective of the hedges is to minimise the volatility of the NPR cash flows of highly probable forecast transactions.

The Company's exposure to foreign currency risk at the end of the reporting period expressed in NPR, are as follows:

Particulars	Current Year		Previous Year	
	USD	Indian Rupees	USD	Currency A
Investments				
Loans				
Insurance Receivables	6,209,394	494,849,902		
Other Financial Assets				
Less: Derivative Assets				
i) Foreign exchange forward contracts - Sell Foreign Currency				
ii) Foreign exchange option contracts - Sell Foreign Currency				
Net Exposure to Foreign Currency Risk/ (Assets)	6,209,394	494,849,902	-	-
Insurance Payables	383,290	30,545,817		
Other Financial Liabilities				
Less: Derivative Liabilities				
i) Foreign exchange forward contracts - Buy Foreign Currency				
ii) Foreign exchange option contracts - Buy Foreign Currency				
Net Exposure to Foreign Currency Risk/ (Liabilities)	383,290	30,545,817	-	-

a2) Foreign Currency Risk - Sensitivity

The sensitivity of profit or loss to changes in the exchange rates arises mainly from foreign currency denominated financial instruments and the impact on the other components of equity arising from foreign forward exchange contracts, foreign exchange option contracts designated as cash flow hedges

Particulars	Impact on profit after tax		Impact on other component of equity	
	Current Year	Previous Year	Current Year	Previous Year
USD sensitivity				
NPR/ USD - Increases by 10% *				
NPR/ USD - Decreases by 10% *	(6,209,394)		(6,209,394)	
	6,209,394		6,209,394	
Currency A sensitivity				
NPR/ Currency A - Increases by 10% *				
NPR/ Currency A - Decreases by 10% *				

* Holding all other variable constant

b1) Interest Rate Risk

Interest rate risk is the risk that the fair value or future cash flows of a financial instrument will fluctuate because of changes in market interest rates. The major interest rate risk that the Company is exposed to is the discount rate for determining insurance liabilities.

b2) Interest Rate Sensitivity

Profit or Loss is sensitive to changes in Interest Rate for Borrowings. A change in Market Interest Level by 1% which is reasonably possible based on Management's Assessment would have the following effect on the Profit After Tax.

Particulars	Current Year	Previous Year
Interest Rate - Increase By 1%*	-	-
Interest Rate - Decrease By 1%*	-	-

* Holding all other Variable Constant

c1) Equity Price Risk

Equity price risk is the risk that the fair value or future cash flows of a financial instrument will fluctuate because of changes in equity prices (other than those arising from interest rate risk or currency risk), whether those changes are caused by factors specific to the individual financial instrument or its issuer, or by factors affecting all similar financial instruments traded in the market.

The Company has invested in equity securities and the exposure is equity securities price risk from investments held by the Company and classified in the statement of financial position as fair value through OCI.

c2) Sensitivity

The table below summarises the impact of increase/decrease of the index in the Company's equity and impact on OCI for the period. The analysis is based on the assumption that the equity index had increased/ decreased by 1% with all other variables held constant, and that all the Company's equity instruments moved in line with the index.

Particulars	Current Year	Previous Year
Interest Rate - Increase By 1%*		
Interest Rate - Decrease By 1%*		

* Other components of equity would increase/decrease as a result of gains/ (losses) on equity securities classified as fair value through other comprehensive income.

48. Operation Risk

Operational Risk is the risk of direct or indirect loss, or damaged reputation resulting from inadequate or failed internal processes, people and systems or external events. When controls fail to perform, operational risks can cause damage to reputation, have legal or regulatory implications or can lead to financial loss. The Company cannot expect to eliminate all operational risks, but by initiating a rigorous control framework and by monitoring and responding to potential risks, the Company is able to manage the risks. Controls include effective segregation of duties, access controls, authorisation and reconciliation procedures, staff education and assessment processes, including the use of internal audit. Business risks such as changes in environment, technology and the industry are monitored through the Company's strategic planning and budgeting process.

49. Capital Management

The Company's objectives when managing Capital are to:

- Safeguard their ability to continue as a going concern so that they can continue to provide returns for shareholders and benefits for other stakeholders, and
- Maintain an optimal capital structure to reduce the cost of capital.

In order to maintain or adjust the capital structure, the Company may adjust the amount of dividends paid to shareholders, return capital to shareholders or issue new shares.

Regulatory minimum paid up capital

Non-Life insurance companies were required by the Directive issued by Beema Samiti to attain a stipulated minimum paid up capital of NPR 1 billion by mid-July 2018. As on the reporting date, the company's paid up capital is NPR. 1,28,97,11,584.

Dividend

Fig. in NPR

Particulars	Current Year	Previous Year
(i) Dividends recognised		
Final dividend for the year ended Ashadh 31, 2078 of NPR 13,45,36,059 (Ashadh 31, 2078 - NPR 12,78,09,256 /-) per fully paid share	134,536,059	111,186,826
	134,536,059	111,186,826
(ii) Dividends not recognised at the end of the reporting period		
In addition to the above dividends, since the year ended the directors have recommended the payment of a final dividend of NPR. 7.05 per fully paid equity share (Ashadh 32, 2079 - NPR 90,958,606). This proposed dividend is subject to the approval of shareholders in the annual general meeting	90,958,606	134,536,059
	90,958,606	134,536,059

50. Earnings Per Share

Particulars	Current Year	Previous Year
Profit For the Year	186,125,748	223,514,216
Add: Interest saving on Convertible Bonds		
Profit For the Year used for Calculating Diluted Earning per Share	186,125,748	223,514,216
Weighted Average Number of Equity Shares Outstanding During the Year For Basic Earning per Share	12,897,116	11,619,023
Adjustments for calculation of Diluted Earning per Share:		
i) Dilutive Shares		
ii) Options		
iii) Convertible Bonds		
Weighted Average Number of Equity Shares Outstanding During the Year for Diluted Earning Per Share	12,897,116	11,619,023
Nominal Value of Equity Shares	12,897,116	11,619,023
Basic Earnings Per Share	14.43	19.24
Diluted Earnings Per Share	14.43	19.24

51. Segmental Information

Segment information is presented in respect of the Company's business segments. Management of the Company has identified portfolio as business segment and the Company's internal reporting structure is also based on portfolio. Performance is measured based on segment profit as management believes that it is most relevant in evaluating the results of segment relative to other entities that operate within these industries.

Segment asset is disclosed below based on total of all asset for each business segment.

The Company operates predominantly in Nepal and accordingly, the Management of the Company is of the view that the financial information by geographical segments of the Company's operation is not necessary to be presented.

Business Segments of the Company's are:

- Property
- Motor
- Marine
- Engineering
- Micro
- Aviation
- Cattle and Crop
- Miscellaneous

a) Segmental Information for the year ended Ashadh 32, 2079 (July 16, 2022)

Particulars	Property	Motor	Marine	Engineering	Micro	Aviation	Cattle and Crop	Miscellaneous	Inter Segment Elimination	Total
<i>Fig. in NPR</i>										
Income:										
Gross Earned Premiums	162,972,654.50	515,750,070.50	26,238,281.00	71,076,668.50	22,605,751.67	343,226,196.08	27,987,392.50	244,844,373.50		1,414,701,388.25
Premiums Ceded	(109,680,906.50)	(210,259,095.00)	(22,321,186.00)	(53,936,735.00)	(11,322,776.00)	(328,741,207.25)	(22,389,914.18)	(139,504,338.00)		(898,156,157.93)
Inter-Segment Revenue										-
Net Earned Premiums	53,291,748.00	305,490,975.50	3,917,095.00	17,139,933.50	11,282,975.67	14,484,988.83	5,597,478.32	105,340,035.50	-	516,545,230.32
Commission Income	32,653,592.74	36,458,594.77	8,772,749.94	13,859,098.31	45,332.77	23,237,546.34	2,376,686.99	17,830,550.54		135,234,152.41
Investment Income	8,638,250.02	27,579,761.15	1,397,689.54	4,425,282.29	111,493.81	12,725,051.53	13,830,907.75	1,649,435.27		70,357,871.36
Net Gains/ (Losses) on Fair Value Changes	-	-	-	-	-	-	-	-		-
Net Realised Gains/ (Losses)	-	-	-	-	-	-	-	-		-
Other Income	-	-	-	-	-	-	-	-		-
Total Segmental Income	94,583,590.76	369,529,331.42	14,087,534.48	35,424,314.10	11,439,802.25	50,447,586.70	21,805,073.06	124,820,021.32	-	722,137,254.09
Expenses:										
Gross Claims Paid	91,943,783.00	247,994,104.02	5,617,368.00	44,506,269.00	68,855.92	-	648,626.00	233,298,703.32		624,077,709.26
Claims Ceded	(84,774,142.00)	(109,922,610.60)	(4,084,159.00)	(43,072,046.00)	-	-	(518,901.00)	(169,109,034.47)		(411,480,893.07)
Gross Change in Contract Liabilities	(6,495,873.21)	(20,557,111.72)	(1,045,822.98)	(2,833,021.46)	(901,035.19)	(13,680,539.59)	(1,115,540.23)	(9,759,171.02)		(56,388,115.40)
Change in Contract Liabilities Ceded to Reinsurers	10,782,702.53	34,123,390.87	1,735,994.18	4,702,620.67	1,495,656.41	22,708,754.33	1,851,720.03	16,199,552.34		93,600,391.35
Net Claims Paid	11,456,470.32	151,637,772.57	2,223,380.20	3,303,822.21	663,477.14	9,028,214.74	865,904.79	70,630,050.17	-	249,809,092.14
Commission Expenses	2,729,967.33	6,513,836.41	591,188.26	1,956,693.42	125,092.87	11,039,057.30	2,533,070.70	3,342,423.31		28,831,329.60
Service Fees	512,803.00	3,131,930.00	43,933.00	147,165.00	18,116.00	109,438.00	67,001.00	757,923.00		4,788,309.00
Employee Benefits Expenses	16,940,228.81	54,085,892.78	2,740,969.59	8,678,296.45	218,647.37	24,954,740.15	27,123,403.64	3,234,661.05		137,976,839.83
Depreciation and Amortization Expenses	-	-	-	-	-	-	-	-		-
Impairment Losses	-	-	-	-	-	-	-	-		-
Other Expenses	-	-	-	-	-	-	-	-		-
Finance Cost	480,435.01	1,533,908.23	77,735.54	246,121.67	6,200.97	707,731.34	769,235.93	91,736.92		3,913,105.62
Total Segmental Expenses	32,119,904.47	216,903,339.99	5,677,206.58	14,332,098.76	1,031,534.35	45,839,181.53	31,358,616.06	78,056,794.45	-	425,318,676.19
Total Segmental Results	62,463,686.29	152,625,991.43	8,410,327.90	21,092,215.34	10,408,267.90	4,608,405.17	(9,553,543.00)	46,763,226.86	-	296,818,577.90
Segment Assets	246,924,035.60	271,089,178.50	35,372,338.85	55,967,523.10	316,446.15	569,205,230.50	14,348,241.45	100,146,488.65	-	1,293,369,482.80
Segment Liabilities	288,519,426.50	564,896,600.83	43,838,922.06	67,804,841.23	1,572,736.22	577,676,863.80	18,382,126.72	157,119,421.04	-	1,719,810,938.40

b) Segmental Information for the year ended Ashadh 31, 2078 (July 15, 2021)

Particulars	Property	Motor	Marine	Engineering	Micro	Aviation	Cattle and Crop	Miscellaneous	Inter Segment Elimination	Total
Income:										
Gross Earned Premiums	141,253,876.50	409,076,055.00	25,860,622.00	71,849,924.00	21,552,936.17	606,278,213.41	24,255,493.50	181,804,517.50		1,481,931,638.08
Premiums Ceded	(72,691,418.00)	(130,577,857.00)	(20,896,320.00)	(52,499,884.00)	(11,096,330.00)	(589,670,771.82)	(18,021,308.33)	(77,313,239.50)		(972,767,128.65)
Inter-Segment Revenue										-
Net Earned Premiums	68,562,458.50	278,498,198.00	4,964,302.00	19,350,040.00	10,456,606.17	16,607,441.58	6,234,185.18	104,491,278.00		509,164,509.43
Commission Income	30,332,745.64	46,342,969.39	9,251,615.03	9,591,454.23	-	31,445,122.97	5,162,353.89	14,742,856.10		146,869,117.25
Investment Income	7,393,984.81	23,157,047.15	1,456,778.32	2,568,229.06	2,109,955.07	11,360,663.28	19,924,059.08	1,104,151.22		69,074,868.00
Net Gains/ (Losses) on Fair Value Changes	-	-	-	-	-	-	-	-		-
Net Realised Gains/ (Losses)	-	-	-	-	-	-	-	-		-
Other Income										-
Total Income	106,289,188.95	347,998,214.55	15,672,695.35	31,509,723.29	12,566,561.24	59,413,227.83	31,320,598.14	120,338,285.32		725,108,494.68
Expenses:										
Gross Claims Paid	87,065,951.18	168,618,357.63	5,644,643.34	15,952,581.78	79,378,894.65	9,953.00	1,272,200.00	142,456,693.93		500,399,275.51
Claims Ceded	(74,428,363.59)	(78,558,992.62)	(5,329,546.31)	(14,826,430.07)	-	-	(1,017,760.00)	(122,302,078.58)		(296,463,171.17)
Changes in Insurance Contract Liabilities	68,559,708.53	198,551,259.56	12,551,844.60	34,873,448.92	10,461,044.03	294,266,314.16	11,772,771.17	88,241,576.36		719,277,967.33
Change in Contract Liabilities Ceded to Reinsurers	(67,844,377.38)	(196,479,636.11)	(12,420,882.47)	(34,509,589.96)	(10,351,896.68)	(291,196,028.95)	(11,649,937.65)	(87,320,890.59)		(711,773,239.80)
Net Claims Paid	13,352,918.73	92,130,988.46	446,059.16	1,490,010.67	79,488,042.00	3,080,238.21	377,273.51	21,075,301.12		211,440,831.87
Commission Expenses	2,459,242.44	5,265,317.70	467,768.78	2,330,907.74	62,354.88	18,924,448.87	2,565,726.30	2,829,567.35		34,905,334.07
Service Fees	553,032.00	2,977,889.00	57,300.00	195,635.00	207,543.00	180,262.00	44,949.00	1,348,877.00		5,565,487.00
Employee Benefits Expenses	14,678,483.74	45,971,198.04	2,891,985.51	5,098,429.27	4,188,667.14	22,553,104.37	39,553,094.12	2,191,952.80		137,126,915.00
Depreciation and Amortization Expenses										-
Impairment Losses										-
Other Expenses										-
Finance Cost										-
Total Expenses	31,043,676.92	146,345,393.20	3,863,113.45	9,114,982.68	83,946,607.02	44,738,053.46	42,541,042.93	27,445,698.27		389,038,567.94
Total Segmental Results	75,245,512.03	201,652,821.34	11,809,581.90	22,394,740.61	(71,380,045.78)	14,675,174.38	(11,220,444.79)	92,892,587.04		336,069,926.74
Segment Assets	77,556,491.75	187,061,000.10	34,346,764.55	327,823,215.10	11,213,955.45	627,981,762.20	9,885,410.09	59,105,911.55		1,334,974,510.79
Segment Liabilities	111,513,216.00	458,243,158.50	42,529,984.00	343,118,016.00	22,024,980.06	639,972,669.67	12,810,129.33	131,705,902.12		1,761,918,055.68

e) Reconciliation of Segmental Profit with Statement of Profit or Loss

Fig in NPR

Particulars	Current Year	Previous Year
Segmental Profit	296,818,578	336,069,927
Less: Depreciation and Amortization	(25,858,248)	(3,577,863)
Less: Non-cash expenses other than Depreciation and Amortization	-	-
Less: Unallocable Corporate Expenditures	(65,095,182)	(54,715,334)
Add: Unallocable Other Income	23,080,304	17,606,171
Less: Finance Cost	-	-
Profit Before Tax	228,945,452	295,382,901

f) Reconciliation of Assets

Particulars	Current Year	Previous Year
Segment Assets	1,293,369,483	1,334,974,511
Intangible Assets	360,659	382,579
Property, Plant and Equipment	114,709,847	88,905,752
Investment Properties	1,431,355,124	1,310,684,812
Deferred Tax Assets	15,582,612	-
Investments	-	-
Loans	-	-
Current Tax Assets (Net)	-	-
Other Assets	1,615,617,267	1,567,560,729
Total Assets	4,470,994,993	4,302,508,384

g) Reconciliation of Liabilities

Particulars	Current Year	Previous Year
Segment Liabilities	1,719,810,938	1,761,918,056
Provisions	82,904,855	100,841,692
Deferred Tax Liabilities	-	203,274
Current Tax Liabilities (Net)	30,793,991	19,650,900
Other Financial Liabilities	121,501,641	92,436,459
Other Liabilities	135,261,208	127,063,550
Total Liabilities	2,090,272,633	2,102,113,930

52. Related Party Disclosure

(a) Identify Related Parties

Holding Company: The Company does not have any holding company.

Subsidiaries: The Company does not have any Subsidiaries.

Associates: The Company does not have any Associates.

Fellow Subsidiaries: The Company does not have any Fellow Subsidiaries

Key Management Personnel: KMPsof the Prabhu Insurance Ltd. Includes Member of Board of Directors,Chief Executive Officer and Assistant General Manager

(b) Key Management Personnel Compensation:

Fig in NPR

Particulars	Current Year	Previous Year
Short-term employee benefits	12,661,278	11,906,602.00
Post-employment benefits		
Other long-term benefits		
Termination benefits		
Total	12,661,277.57	11,906,602.00

Payment to Chief Executive Officer (CEO)

Particulars	Current Year	Previous Year
Annual salary and allowances	6,699,000	6,699,000
Performance based allowances		
i) Employee Bonus	2,213,323	2,325,602
ii) Benefits as per prevailing provisions		
iii) Incentives		
Insurance related benefits		
i) Life Insurance		
ii) Accident Insurance		
iii) Health Insurance (including family members)	7,500	7,500
Total	8,919,823	9,032,102

(c) Related Party Transactions:

Fig. in NPR

Particulars	Holding Company	Subsidiaries	Associates	Fellow Subsidiaries	Key Managerial Personnel	Total
Premium Earned						
For The Year Ended Ashadh 32, 2079 (July 16, 2022)						-
For The Year Ended Ashadh 31, 2078 (July 15, 2021)						-
Commission Income						-
For The Year Ended Ashadh 32, 2079 (July 16, 2022)						-
For The Year Ended Ashadh 31, 2078 (July 15, 2021)						-
Rental Income						-
For The Year Ended Ashadh 32, 2079 (July 16, 2022)						-
For The Year Ended Ashadh 31, 2078 (July 15, 2021)						-
Interest Income						-
For The Year Ended Ashadh 32, 2079 (July 16, 2022)						-
For The Year Ended Ashadh 31, 2078 (July 15, 2021)						-
Sale of Property, Plant & Equipment						-
For The Year Ended Ashadh 32, 2079 (July 16, 2022)						-
For The Year Ended Ashadh 31, 2078 (July 15, 2021)						-
Purchase of Property, Plant & Equipment						-
For The Year Ended Ashadh 32, 2079 (July 16, 2022)						-
For The Year Ended Ashadh 31, 2078 (July 15, 2021)						-
Premium Paid						-
For The Year Ended Ashadh 32, 2079 (July 16, 2022)						-
For The Year Ended Ashadh 31, 2078 (July 15, 2021)						-
Commission Expenses						-
For The Year Ended Ashadh 32, 2079 (July 16, 2022)						-
For The Year Ended Ashadh 31, 2078 (July 15, 2021)						-
Dividend						-
For The Year Ended Ashadh 32, 2079 (July 16, 2022)						-
For The Year Ended Ashadh 31, 2078 (July 15, 2021)						-
Meeting Fees						-
For The Year Ended Ashadh 32, 2079 (July 16, 2022)					1,604,175	1,604,175
For The Year Ended Ashadh 31, 2078 (July 15, 2021)					754,500	754,500
Allowances to Directors						-
For The Year Ended Ashadh 32, 2079 (July 16, 2022)					420,000	420,000
For The Year Ended Ashadh 31, 2078 (July 15, 2021)					420,000	420,000
Others (to be specified)						-
For The Year Ended Ashadh 32, 2079 (July 16, 2022)						-
For The Year Ended Ashadh 31, 2078 (July 15, 2021)						-

(d) Related Party Balances:

Particulars	Holding Company	Subsidiaries	Associates	Fellow Subsidiaries	Key Managerial Personnel	Total
Receivables including Reinsurance Receivables						
For The Year Ended Ashadh 32, 2079 (July 16, 2022)						
For The Year Ended Ashadh 31, 2078 (July 15, 2021)						
Other Receivables (to be Specified)						
For The Year Ended Ashadh 32, 2079 (July 16, 2022)						
For The Year Ended Ashadh 31, 2078 (July 15, 2021)						
Payables including Reinsurance Payables						
For The Year Ended Ashadh 32, 2079 (July 16, 2022)						
For The Year Ended Ashadh 31, 2078 (July 15, 2021)						
Other Payables (to be Specified)						
For The Year Ended Ashadh 32, 2079 (July 16, 2022)						
For The Year Ended Ashadh 31, 2078 (July 15, 2021)						

53. Leases

(a) Leases as Lessee

(i) Operating Leases:

The company has adopted NFRS 16 "Leases" from FY 2078/79, which has resulted in changes in the accounting policies and adjustments to the amounts recognized in the financial statements. The adoption of this new Standard has resulted in the company recognizing a right-of-use asset and related lease liability in connection with all former operating leases except for those identified as low-value or having a remaining lease term of less than 12 months from the date of initial application. The Company has recognized right of use asset at the date of initial application for leases previously classified as an operating leases applying NAS 17, at an amount equal to the lease liability adjusted for any accrued lease payments that existed at the date of transition. On transition to NFRS 16, the Weighted average incremental borrowing rate applied to lease liabilities recognized under NFRS 16.

Lease Liability

Lease liabilities are presented in the statement of financial position as follows:

Fig. in NPR

Future Minimum Lease Payments	Current Year	Previous Year
Balance at Shrawan 1st, 2078	-	-
Addition during the year	43,478,951.00	-
Payment of lease for FY 2078/79	23,724,803.00	-
Interest Expenses for FY 2078/79	3,913,105.00	-
Balance at Ashadh 32nd 2079	23,667,253.00	-

Amount recognized in the Statement of Profit or loss:

Future Minimum Lease Payments	Current Year	Previous Year
Interest expenses on lease liabilities	3,913,105.62	-
Depreciation of ROU Assets	21,739,475.00	-
Expenses relating to Short-term leases	-	-
Expenses relating to leases of low- value assets,excluding short-term leases of low-value assets	-	-

Amount recognized in the Statement of Cashflows:

Total Cash outflow for leases 2,37,24,803

(ii) Finance Lease:

The Company holds assets under finance leases. Future minimum lease payments and lease liability at the end of the year is given below:

Future Minimum Lease Payments	Current Year	Previous Year
i) Not Later than 1 year		
ii) Later than 1 year and not later than 5 years		
iii) Later than 5 years		
Total Future Minimum Lease Payments		
Less: Effect of Discounting		
Finance lease liability recognised		

(b) Leases as Lessor

(i) Operating Lease:

The Company has leased out certain office spaces that are renewable on a periodic basis. Rental income received during the year in respect of operating lease is NPR (Ashadh .., 20X1/ July ..., 20X1: NPR). Details of assets given on operating lease as at year end are as below.

Disclosure in respect of Non-cancellable lease is as given below

Future Minimum Lease Income	Current Year	Previous Year
i) Not Later than 1 year		
ii) Later than 1 year and not later than 5 years		
iii) Later than 5 years		

(ii) Finance Lease:

The Company has given assets under finance leases. At the year end receivables under finance lease agreements fall due as follows:

Particulars	Current Year			Previous Year		
	Gross Investment	Unearned Finance Income	Net Investment	Gross Investment	Unearned Finance Income	Net Investment
i) Not Later than 1 year						
ii) Later than 1 year and not later than 5 years						
iii) Later than 5 years						
Total	-	-	-	-	-	-

54. Capital Commitments

Estimated amount of contracts remaining to be executed and not provided for

Particulars	Current Year	Previous Year
Intangible Assets		
Property, Plant and Equipment		
Investment Properties		
Total	-	-

55. Contingent Liabilities

Fig. in NPR

Particulars	Current Year	Previous Year
Claims against Company not acknowledged as debts		
a) Income Tax	7,755,320.44	-
b) Indirect Taxes		
c) Other (to be Specified)		
Total	7,755,320.44	-

56. Events occurring after Balance Sheet

There are no events which require adjustment to the figures appearing in the financial statements as at Ashadh end, 2078.

57. Assets Pledged as Security (only if pledged)

The carrying amount of assets pledged as security are:

Particulars	Current Year	Previous Year
Reinsurance Receivables		
Investments in equity		
Fixed Deposits		
Property, plant and equipment		
Others (to be Specified)		
Total	-	-

58. Miscellaneous

- (i) All amounts are in Nepalese Rupees unless otherwise stated.
(ii) All figures are in the Nearest Rupee & Rounded off.

59. Others (to be Specified)

59.1 The company has engaged TransValue Consultants of Mumbai, India, as an external independent actuary, to actuarially determine the amount of outstanding claims reserves (OCR), incurred but not reported (IBNR) claims, unexpired risk reserve (URR) as part of liability adequacy test (LAT). This test is done by the company annually and the required reserves are recognised as per the amount determined under liability adequacy test and regulatory requirements of the Nepal Insurance Authority. IBNR is calculated using Basic chain Ladder Method. Liability is recognized at higher of the two estimated liabilities.

59.2 Previous year's figures have been regrouped or rearranged whenever necessary.

Annexure II

Minimum Disclosure in Management Report

(Year Ended Upto Ashadh 32, 2079)

A Information related to Non Life Insurer

Under this title following matters shall be disclosed

1 Date of establishment

Prabhu insurance Limited(herein after called Company) is incorporated as Public Limited Company on 2052/03/18 under the Company Act 2021.

2 Insurer licence date

The Company has obtained Licence on 2053/04/01 under section 10(3) of Insurance Act 2049 and Rules 8(2) of Insurance Regulation. 2049

3 Insurance business type, nature

The Company issues General Insurance/ Non Life Insurance contracts such as Property, Marine, Motor, Engineering, Aviation, Agriculture & Cattle , Micro and Miscellaneous Policies.

4 Date of commencement of business

The date of commencement of business is 2053/04/17.

B. Insurer's Board of Directors shall approve following matters

1 Validity of license issued by Nepal Insurance Authority to carry insurance business

Licence Issued under section 10(3) of Insurance Act 2049 and Rules 8(2) of insurance Regulations, 2049 has Validity till Chaitra end 2079.

2 Tax, service charges, fine and penalties to be paid under laws & regulation whether paid or not

The Company had paid all taxes, service charges, fine and penalties under laws and regulation.

3 Share structure of the insurer, changes if any in line with prevailing laws & regulation

Share structure on the basis of Ownership is illustrated below

Share		As at 16 july 2022
Share Holder	No .of Equity Shares	Ownweship percentage
Promotor	6,577,530	51
General Public	6,319,586	49
Total	12,897,116	100

4 Whether solvency ratio as prescribed by Nepal Insurance Authority is maintained or not

Company has 1.73 Solvency ratio as prescribed by Nepal Insurance Authority.

5 a) Statement regarding assets that financial amount contained in SOFP are not overstated than it's fair value.

The Financial amount of assets contained on SOFP are stated as per it's faie value so it is not Overstated.

b) Measurement basis of the assets recognized in financial statements.

I) Investment made on Government Saving Bond has been recognized as Fair Value of Book value whichever is lower.

II) Investment on Fixed Deposit on Banks and Financial institutions is recognized on Principal value.

III) Investment on Short term Investment is recognized on Fair Value or purchase value whichever is lower.

IV) Investment on Debenture and Equity of Public companies are recognized on Fair Value.

6 Declaration on investment made by insurer that are in line with prevailing laws. If not reason to be disclosed.

Investment is made in line with the prevailing laws, Details is illustrated below

Scope of Investment	Investment Amount (NRs.)	% of investment based on Technical Reserve F/Y 2077-78
Investment in Bonds issued by Government of Nepal or Nepal Rastra Bank (NRB) or Bond guaranted by Government of Nepal	5,000,000	0.01
Fixed Deposit In A class Banks Licenced by NRB	555,100,000	1.30
Fixed Deposit In Nepal Infrastructure Development Bank licenced by NRB	-	-
Real Estate	-	-
Equity shares of the Companies listed Companies	265,419,190	0.62
Investment in preference shares (non-convertible) & debentures of A,B& C class banks and Financial institutions licenced by NRB	-	-
Investment in the secured debentures /bonds issued listed public limited Companies	60,000,001	0.14
Investment in agriculture, tourism and hydropower and other infrastructure sector	46,000,000	0.11
Investment in mutual fund and schemes of Citizen investment fund	23,298,170	0.05
Investment in fixed deposit of B class banks as specified by NRB	120,500,000	0.28
Investment in fixed deposit of the C class banks and financial institutions as specified by NRB	13,300,000	0.03
Other Investments		
A. Call Deposit A class bank	280,334,235	0.68
B. Call Deposit B Class bank	17,441,986	0.04
C. Call Deposit C class Finance	1,670,360	-
D. Investment in Unlisted Companies	3,275,439	0.01
	1,391,339,381	3.27

7 Number of claim settled within the year and outstanding claim number and time frame to settle the outstanding claim. Total number of claim within the year is 23,024 and outstanding claim is 2,768.

8 Declaration on compliance with the provision of Insurance Act 2049, Insurance Regulation 2049, Company Act 2063, NFRSs and other prevailing laws & regulation to which insurer shall adhere to and any non compliance with reasons thereof.

Company has complied with the provision of Insurance Act 2049, Insurance Regulation 2049, Company Act 2063, NFRSs and other prevailing laws and regulations.

9 Declaration that the appropriate accounting policy has been consistently adopted.

The appropriate accounting policy has been consistently adopted that provides reliable and relevant conditions on the entity's information about the effect of transaction, events or conditions on the entity's financial position, financial performance or cash flows

10 Declaration on Financial Statements as at Reporting Date that the insurer's Financial Position and Financial Performance are presented true & fairly. Company has presented true and fair Financial Position and Financial Performance accordance with the prescribed accounting standards.

11 Declaration that Board of Directors have implemented adequate and appropriate provision to safeguard the assets and for identification and mitigation against losses due to fraud, embezzlement and irregularities.

Adequate and appropriate provision to safeguard the assets and for identification and mitigation against losses due to fraud, embezzlement and irregularities has been implemented

12 Declaration that Financial Statements have been prepared based on going concern basis. Company has prepared Financial Statements on going concern basis.

13 Declaration that the internal control system is commensurate with the size, nature & volume of the insurer's business.

The internal Control system of company is commensurate with the size, nature, and volume of the insurer's business.

14 Declaration that the insurer has not conducted any transactions contrary to Insurance Act, 2049, Companies Act, 2063, related regulations and directions with any person, firm, company and insurer's director or with any entity in which insurer's director has interest.

Non of the transactions is conducted contrary to Insurance Act, 2049, company Act, 2063, related regulations and the directions with any person, firm, company and director or with any entity in which insurer's director has interest.

15 Disclosure on any penalties, levied by Beema Samiti for the particular financial year. Nepal Insurance Authority has not levied any penalties for fiscal year 2078-079.

16 Other disclosure which is deemed appropriate by management Management has no other deemed appropriate disclosure.

Annexure III Major Financial Indicator

Fig. in NPR

S.N.Particular	Indicators	Fiscal Year				
		FY 2078/079	FY 2077/78	FY 2076/77	FY2075/76	FY2074/75
1 Net worth	NRs.	2,380,722,359	2,200,394,452	1,975,358,553	1,849,452,766	1,454,492,745
2 Number of Shares	Number	12,897,116.00	11,619,023.00	10,562,748.00	10,050,759.00	9,039,327.00
3 Book value per shares	NRs.	185	189	184	211	176
4 Net Profit	NRs.	186,125,748	223,514,216	257,418,053	239,231,614	167,369,232
5 Earning per Shares (EPS)	NRs.	14	19	24	24	19
6 Dividend per Shares (DPS)	NRs.	7.37	11.58	10.53	16.32	-
7 Market Price per Shares (MPPS)	NRs.	428	960	493	364	535
8 Price Earning Ratio	Ratio	30	50	20	15	29
9 Return on Equity	%	14	19	26	35	29
10 Return on Investment	%	5%	5%	5.93%	6.00%	2.00%
11 Loss Ratio {(Claim Paid + change in reserve)/ (Net Written Premium)}	%	48%	42%	37%	35.93%	42.31%
12 Expense Ratio (Underwriting Expense including Commission/Net Written Premium)	%	5.58%	6.86%	6.36%	5.21%	4.64%
11 Combined Ratio (Loss Ratio + Expense Ratio)'	%	53.94%	48.38%	43.81%	41.14%	46.95%
13 Net Insurance Premium/ Gross Insurance Premium	%	36.51%	34.36%	50.21%	51.25%	46.75%
14 Net Profit/ Gross Insurance Premium	%	13.16%	15.08%	25.38%	26.57%	19.98%
15 Gross Insurance Premium/ Total Assets	%	31.64%	34.44%	34.37%	36.53%	41.91%
16 Investment & loan income/ Total investment & loan amount	%	4.92%	5.27%	5.93%	5.28%	2.48%
17 Reinsurance commission/ Gross Reinsurance Premium	%	0.073%	0.070%	0.011%	0.032%	0.047%
18 Management expenses/ Gross Insurance Premium	%	16%	13%	20%	18%	16%
19 Agent Related Expenses/ Gross Insurance Premium	%	2.04%	2.36%	2.62%	2.38%	2.57%
20 Number of Agents	Numbers	158	123	64	69	113
21 Number of Branch and Sub-Branch	Numbers	55	54	51	44	33
22 Employee expenses/ Management expenses	%	61.63%	70.17%	62.98%	81.72%	83.17%
23 Employee expenses/ Employee numbers	%	584,648	646,825	774,276	802,953	846,672
24 Outstanding Claim Expenses/ Claim Paid	%	38.11%	37.91%	29.33%	36.90%	33.56%
25 Outstanding Claim Number/ Number of Claim Paid	%	14%	48%	61%	57%	46%
26 Total Number of Existing Insurance Policies	Numbers	120455	96267	72100	86243	94572
27 Renewed Insurance Policy/ Total Insurance Policies last year	%	30%	23%	22%	20%	18%
28 Number of Claim Insurance Policies/ Total Number of Policy Outstanding	%	19%	14%	8%	8%	4%
29 Technical Provisions/ Total Equity	%	3.49%	2.82%	2.63%	3.03%	4.12%
30 Gross Premium/ Owner Equity	%	1.02	1.14	0.86	0.98	1.39
31 Net Premium/ Equity	%	21.70%	23.14%	27.54%	31.73%	38.50%
32 Insurable Debt/ Total Equity	%	-	-	-	-	-
33 Net Premium Growth Rate	%	1.45%	-4.85%	10.37%	17.87%	-10.18%
34 Change in Gross Written Premium	%	-4.54%	15.65%	26.34%	12.64%	7.52%
35 Cession Ratio	%	63%	66%	50%	49%	53%
36 Net Technical Reserve/ Average of Net Claim Paid for Last 3 Years	%	46%	37%	29%	36%	25%
37 Liquidity Ratio	%	24%	52%	24%	35%	42%
38 Affiliate Ratio	%					
39 (Unquoted Equities + Debtors)/ Net Total Assets	%	4.79%	11.24%	10.56%	10.14%	19.49%
40 Solvency Margin	%	1.73	2.27	1.55	1.54	2.09
41 Change in Equity	%	8.20%	11.39%	6.81%	27.15%	22.04%

Annexure IV Details of Insured Amount

S.N.	Insurance Types	Existing Insurance Policies Numbers		Insured Amount against Existing Insurance Policies		Insured Risk Ceded to Re-Insurer		Net Insured Risk Retained by Insurer	
		Current Year	Previous Year	Current Year	Previous Year	Current Year	Previous Year	Current Year	Previous Year
	Property	15,282	14,552	110,997,501,889	97,532,382,261	66,798,414,057	40,957,808,991	44,199,087,832	56,574,573,270
	Motor	89,809	70,049	24,152,599,599	22,993,613,959	4,830,519,920	897,746,302	19,322,079,679	22,095,867,657
	Marine	2,746	2,536	21,956,036,244	20,930,503,578	19,419,133,936	2,420,773,204	2,536,902,308	18,509,730,374
	Engineering	1,150	1,212	17,843,620,727	13,415,430,002	16,065,065,879	1,493,767,151	1,778,554,848	11,921,662,851
	Micro	965	406	1,156,056,633	473,833,000	231,211,327	192,645,301	924,845,306	281,187,699
	Aviation	35	7	346,945,160	629,477,609	333,067,354	598,003,728	13,877,806	31,473,881
	Cattle and Crop	1,272	1,263	714,282,114	454,623,548	571,425,691	9,090,056	142,856,423	445,533,492
	Miscellaneous	9,196	6,242	74,804,262,562	77,166,631,893	51,760,570,815	20,231,963,926	23,043,691,747	56,934,667,967
	Total	120,455	96,267	251,971,304,928	233,596,495,850	160,009,408,978	66,801,798,659	91,961,895,950	166,794,697,191

प्रभु इन्स्योरेन्स लिमिटेड

को

२७ औं वार्षिक साधारण सभामा सञ्चालक समितिको तर्फबाट प्रस्तुत

२७ औं वार्षिक प्रतिवेदन

आदरणीय शेयरधनी महानुभावहरू,

यस प्रभु इन्स्योरेन्स लिमिटेडको सत्ताईसौं वार्षिक साधारण सभामा हाम्रो न्यानो आतिथ्यता स्वीकार गरी उपस्थित हुनुभएका आदरणीय शेयरधनी महानुभावहरू, नियमनकारी निकायबाट पाल्नु भएका प्रतिनिधीहरू तथा अन्य आमन्त्रित अतिथिहरू एवं पत्रकार मित्रहरूलाई कम्पनीको सञ्चालक समिति तथा समस्त कम्पनीको तर्फबाट हार्दिक स्वागत तथा अभिवादन व्यक्त गर्दछौं। यस सम्मानित सभामा सञ्चालक समितिको तर्फबाट कम्पनीले आर्थिक वर्ष २०७८/०७९ को समीक्षा अवधिमा भएको समग्र कारोवार, कम्पनीले हाशिल गरेको उपलब्धी र भावी योजनाहरूका विषयलाई समेटेर कम्पनी ऐन, २०६३, तथा श्री नेपाल बीमा प्राधिकरणबाट जारी भएको “निर्जीवन बीमा व्यवसाय गर्ने बीमकहरूले तयार गर्ने बित्तीय विवरण सम्बन्धी निर्देशिका”को परिधि भित्र रही यो प्रतिवेदन सञ्चालक समितिको तर्फबाट कम्पनीको २७ औं वार्षिक साधारण सभामा छलफल तथा पारित गर्नको लागि पेश गरेका छौं।

(१) विगत वर्षको कारोवारको सिंहावलोकन:

यस कम्पनीले अधिल्लो वर्ष २०७७/०७८ र समिक्षा वर्ष २०७८/०७९ मा गरेको व्यवसाय अनुसार आर्जन भएको बीमाशुल्को तुलनात्मक विवरण देहाय बमोजिम रहेको व्यहोरा अवगत गराउँदछौं।

रुपैयामा

बीमा व्यवसाय	आ.व. २०७७/०७८	आ.व. २०७८/०७९	फरक प्रतिशत
	कुल बीमाशुल्क रु.	कुल बीमाशुल्क रु.	
सम्पत्ती बीमा	१५०,५००,७३०	१७५,४४४,५७९	१६.५७%
सामुद्रिक बीमा	२९,६५१,९६८	२८,३८७,३५३	(४.२६%)
मोटर बीमा	४७१,३४९,६९७	५६०,१५०,४४४	१८.८४%
हवाई बीमा	४०५,५४३,९००	२८०,९०८,४९२	(३०.७३%)
ईन्जिनियरिङ बीमा	५२,२७४,९७२	८९,८७८,३६५	७१.९३%
विविध बीमा	२३१,२४०,४१५	२५८,४४८,३३२	११.७७%
बाली तथा पशुधन बीमा	२२,४७४,४२६	३३,५००,३५९	४९.०६%
माईक्रो (लघु) बीमा	४२,९४७,०४२	२,२६४,४६२	(९४.७३%)
जम्मा	१,४०५,९८३,१५०	१,४२८,९८२,३८६	१.६४%

समिक्षा वर्षमा कम्पनीले रु.१,४२,८९,८२,३८६ (एक अरब बयालीस करोड उनान्ब्बे लाख बयासी हजार तीन सय छयासी रुपैयाँ) बीमाशुल्क आर्जन गरेको छ, जुन अधिल्लो आर्थिक वर्ष ०७७/०७८ को रु.१,४०,५९,८३,१५० (एक अरब चालीस करोड उनान्साठौ लाख त्रियासी हजार एक सय पचास रुपैयाँ) को तुलनामा रु.२,२९,९९,२३६ (दुई करोड उनन्तीस लाख उनान्सय हजार दुई सय छत्तिस) र प्रतिशतमा १.६४ प्रतिशतले बृद्धि भएको छ। विश्वव्यापी महामारीको रुपमा फैलिएको कोरोना भाईरस (कोभिड १९) को कारण हवाई बीमा व्यवसायमा प्रत्यक्ष असर पर्न गएको एवं प्रत्यक्ष रुपमा आयात निर्यात हुने मुलुकहरू (रसिया र युक्रेन) बीच भएको राजनैतिक द्वन्दका कारण आयात निर्यात कार्य ठप्प प्राय हुँदा सामुद्रिक बीमाशुल्क आमदानीमा प्रत्यक्ष असर पर्न गएको छ। मुलुकको बित्तीय क्षेत्रमा भएको तरलता अभाव तथा आयातमा लगाइएको प्रतिबन्धले बीमा क्षेत्रमा प्रत्यक्ष प्रभाव पर्न गएकोले अपेक्षा गरे अनुसारको बीमाशुल्क आमदानी हुन सकेको छैन। साथै गत आ.व.मा कोरोना बीमाको बीमाशुल्क लघु बीमातर्फ लेखाङ्कन गरिएकोमा समिक्षा वर्षमा कोरोना बीमाको बीमालेख जारी नभएको कारण लघु बीमाको बीमाशुल्क न्यून देखिन गएको छ।

(२) प्रतिवेदन तयार भएको मितिसम्म आर्थिक वर्ष २०७९/०८० को उपलब्धी र भविष्यमा गर्नुपर्ने कुराको सम्बन्धमा सञ्चालक समितिको धारणा:

कम्पनीको चालु आर्थिक वर्ष २०७९/०८० को ७ महिना (श्रावण देखि माघ सम्म)को उपलब्धी देहाय बमोजिम रहेको छ।

रुपैयाँमा

बीमा व्यवसाय	आ.व. २०७८/०७९ (७ महिना)	आ.व. २०७९/०८० (७ महिना)	बृद्धि रकम रु.	बृद्धि प्रतिशत
सम्पत्ती बीमा	१०४,६१९,२८६	११०,७०६,३१२	६,०८७,०२६	५.८२%
सामुद्रिक बीमा	१६,६६९,१६०	१३,६७६,५८४	(२,९९२,५७६)	(१७.९५%)
मोटर बीमा	३२७,३१३,४२२	३९६,४६३,३१३	६९,१४९,८९२	२१.१३%
हवाई बीमा	२४३,४२४,३७४	८०,७४५,२१८	(१६२,६७९,१५६)	(६६.८३%)
ईन्जिनियरिङ बीमा	४६,३६३,५४१	४८,९२८,१४४	२,५६४,६०३	५.५३%
विविध बीमा	१४०,६८३,८४२	२०६,३५३,७०३	६५,६६९,८६१	४६.६८%
बाली तथा पशुधन बीमा	१०,७७०,९६५	६७,६०२,३४१	५६,८३१,३७५	५२७.६३%
माइक्रो (लघु) बीमा	१,३४४,४६३	१,४३५,२२१	९०,७५७	६.७५%
जम्मा	८९१,१८९,०५४	९२५,९१०,८३६	३४,७२१,७८१	३.९०%

कम्पनीले आर्थिक वर्ष २०७९/०८० को ७ महिना (श्रावण देखि माघ सम्म)मा ९२ करोड ५९ लाख १० हजार ८ सय ३६ रुपैयाँ बीमाशुल्क आर्जन गर्न सफल भएको छ, जुन गत आर्थिक वर्षको सोही अवधिको तुलनामा रु.३ करोड ४७ लाख २१ हजार ७ सय ८१ रुपैयाँ अर्थात ३.९० प्रतिशतले बृद्धि गर्न सफल भएको छ। कोरोना भाईरस (कोभिड १९) का कारण हवाई बीमा व्यवसायमा प्रत्यक्ष असर परेको तथा बित्तीय तरलता व्यवस्थापनको लागि नेपाल सरकारले विदेशी सामग्रीहरू आयातमा लगाएको प्रतिबन्धका कारण आयात निर्यात न्युन हुँदा सामुद्रिक बीमा व्यवसाय न्यून हुन गेटापनि अधिक प्रतिफल हुनसक्ने सम्पत्ति, मोटर तथा ईन्जिनियरिङ बीमातर्फ व्यवसाय बृद्धि गर्न सफल भएको छ।

(३) कम्पनीको औद्योगिक वा व्यवसायिक सम्बन्ध:

बीमा व्यवसायको प्रत्यक्ष सम्बन्ध उद्योग तथा व्यवसायसँग हुने भएकोले त्यस्ता औद्योगिक तथा व्यवसायिक संस्थाहरूलाई माग अनुसारको बीमा सेवा उपलब्ध गराई सुमधुर सम्बन्ध कायम राख्दै आएका छौं। बीमा व्यवसायको विस्तार एवं विकासको लागि विभिन्न संगठित संस्था, व्यापारिक निकायहरू, औद्योगिक संस्थानहरू, सरकारी निकायहरू, बैंकहरू, वीमा कम्पनीहरू, पुनर्वीमा कम्पनीहरू तथा सबै क्षेत्रका संघ संस्था तथा व्यक्तिहरूसँग सुमधुर सम्बन्ध स्थापित गर्दै ग्राहक महानुभावहरूलाई स्तरीय सेवा प्रदान गर्दै आईरहेका छौं।

(४) सञ्चालक समितिमा भएको हेरफेर र सोको कारण:

कम्पनीका संस्थापक शेयरधनी श्री नेपाल होलिडिङ प्रा.लि.को तर्फबाट प्रतिनिधित्व गर्नुहुने सञ्चालक परिवर्तन गरी श्री केशव राज आचार्यको सङ्गमा सुश्री शिक्षा भट्टचनलाई प्रतिनिधि पठाएकोमा श्री नेपाल होलिडिङ प्रा.लि.को पत्रानुसार मिति २०७९/०३/०७ देखि लागू हुने गरी श्री केशव राज आचार्यको सङ्गमा सुश्री शिक्षा भट्टचनले श्री नेपाल होलिडिङ प्रा.लि.को तर्फबाट कम्पनीको सञ्चालक समितिमा प्रतिनिधित्व गर्दै आउनु भएको छ। त्यसैगरी संस्थापक शेयरधनी श्री कर्मचारी संचय कोषको तर्फबाट प्रतिनिधित्व गर्नुहुने सञ्चालक परिवर्तन गरी श्री राजेन्द्र शाक्यको सङ्गमा श्री महेश प्रसाद खनाललाई प्रतिनिधि पठाएकोमा कोषको पत्रानुसार मिति २०७९/०८/११ देखि लागू हुनेगरी श्री राजेन्द्र शाक्यको सङ्गमा श्री महेश प्रसाद खनालले कोषको तर्फबाट कम्पनीको सञ्चालक समितिमा प्रतिनिधित्व गर्दै आउनु भएको छ। तत्कालिन सञ्चालकहरू श्री केशव राज आचार्य तथा श्री राजेन्द्र शाक्यले कम्पनीलाई पुऱ्याउनु भएको उल्लेखनीय योगदानको कदर गर्दै हार्दिक धन्यवाद ज्ञापन गर्दछौं।

(५) **कारोवारलाई असर पार्ने मुख्य कुराहरू तथा नीतिगत एवं कार्यगत व्यवस्थाहरू:**

मुलुकको आर्थिक अवस्थामा आउने परिवर्तन, राष्ट्रको आर्थिक, मौद्रिक तथा वित्तीय नीति परिवर्तन, अन्तर्राष्ट्रिय बजारमा हुने मन्दी तथा अन्य विश्व घटनाबाट नेपाली बजारमा पर्नसक्ने असरबाट हुनसक्ने आर्थिक जोखिमहरू, देशको राजनीतिक अस्थिरता, बीमा क्षेत्रमा देखिएकामो तिव्र प्रतिस्पर्धा सूचना प्रविधिको विकास सँगै जोडिएका सञ्चालन जोखिम सम्बन्धी चुनौतीहरू तथा आन्तरिक नियन्त्रण प्रणालीमा हुन सक्ने कमजोरीबाट श्रृजना हुनसक्ने जोखिमहरू लगायतबाट कम्पनीको कारोवार तथा आम्दानीमा प्रतिकूल असर पर्ने देखिन्छ ।

(६) **लेखा परीक्षण प्रतिवेदनमा कुनै कैफियत उल्लेख भए सो उपर सञ्चालक समितिको प्रतिक्रिया:**

आर्थिक वर्ष २०७८/०७९ को लेखा परीक्षण प्रतिवेदनमा लेखा परीक्षकबाट कुनै प्रतिकूल कैफियत नभएको व्यहोरा शेयरधनी महानुभावहरूमा जानकारीको लागि अनुरोध छ ।

(७) **लाभांश बाँडफाँड गर्न सिफारिस गरिएको रकम**

कम्पनीले समिक्षा वर्ष २०७८/०७९ को मुनाफाबाट २०७९ आषाढ मसान्तमा कायम चुक्ता पूँजीको ६.७० प्रतिशतले हुन आउने रकम रु.८,६४,१०,६७६ बराबरको बोनश शेयर तथा उक्त प्रस्तावित बोनश शेयरमा लाग्ने कर प्रयोजनको लागि चुक्ता पूँजीको ०.३५ प्रतिशतले हुन आउने रु.४५,४७,९३० नगद लाभांश सहित जम्मा ७.०५ प्रतिशत मुनाफा बाँडफाँड गर्न प्रस्ताव गरिएको छ ।

(८) **शेयर जफत भएको भए जफत भएको शेयर संख्या, त्यस्तो शेयरको अंकित मूल्य, त्यस्तो शेयर जफत हुनु भन्दा अगावै सो वापत कम्पनीले प्राप्त गरेको जम्मा रकम र त्यस्तो शेयर जफत भएपछि सो शेयर बिक्री गरी कम्पनीले प्राप्त गरेको रकम तथा जफत भएको शेयर वापत रकम फिर्ता गरेको भए सो को विवरण**

यस समिक्षा वर्षमा कुनै शेयर जफत नभएको ।

(९) **विगत आर्थिक वर्षमा कम्पनी र यसको सहायक कम्पनीको कारोबारको प्रगति र सो आर्थिक वर्षको अन्तमा रहेको स्थितिको पुनरावलोकन,**

यस कम्पनीको कुनै सहायक कम्पनी नरहेको ।

(१०) **कम्पनी तथा त्यसको सहायक कम्पनीले आर्थिक वर्षमा सम्पन्न गरेको प्रमुख कारोबारहरू सो अवधिमा कम्पनीको कारोबार मा आएको कुनै महत्वपूर्ण परिवर्तन केही नभएको**

(११) **विगत आर्थिक वर्षमा कम्पनीको आधारभूत शेयरधनीहरूले कम्पनीलाई उपलब्ध गराएको जानकारी: केही नभएको ।**

(१२) **विगत आर्थिक वर्षमा कम्पनीका सञ्चालक तथा पदाधिकारीहरूले लिएको शेयरको स्वामित्वको विवरण र कम्पनीको शेयर कारोबारमा निजहरू संलग्न रहेको भए सो सम्बन्धमा निजहरूबाट कम्पनीले प्राप्त गरेको जानकारी: केही नभएको ।**

(१३) **विगत आर्थिक वर्षमा कम्पनीसँग सम्बन्धित सम्भौताहरूमा कुनै सञ्चालक तथा निजको नजिकको नातेदारको व्यक्तिगत स्वार्थको बारेमा उपलब्ध गराइएको जानकारीको व्यहोरा: केही नभएको ।**

(१४) **कम्पनीले आफ्नो शेयर आफैले खरिद गरेको भए त्यसरी आफ्नो शेयर खरिद गर्नुको कारण त्यस्तो शेयर संख्या र अंकित मूल्य तथा त्यसरी शेयर खरिद गरे बापत कम्पनीले भुक्तानी गरेको रकम: केही नभएको ।**

(१५) आन्तरिक नियन्त्रण प्रणाली भए वा नभएको र भएको भए सो को विस्तृत विवरण:

समिक्षा वर्षमा कम्पनीको आन्तरिक नियन्त्रण व्यवस्था गर्नका लागि विभिन्न समितिहरू गठन भएका थिए ।

क.	मानव संसाधन समिति:		
१	श्रीमती कुसुम लामा	संयोजक	
२	श्री सन्चित बज्राचार्य	सदस्य सचिव	
ख.	लगानी, जोखिम व्यवस्थापन तथा वित्तीय स्वस्थता (सोलभेन्सी) समिति:		
१	श्री रेनु प्रसाद पाण्डेय	संयोजक	
२	श्री सन्चित बज्राचार्य	सदस्य सचिव	
३	श्री अरविन्द कुमार कर्ण	लेखा प्रमुख	
ग.	लेखापरीक्षण समिति:		
१	श्री रणकेशव प्रधान	संयोजक	
२	श्री बिजय कुमार श्रेष्ठ	सदस्य	२०७८/०५/३१ सम्म
३	श्री राजेन्द्र शाक्य	सदस्य	२०७८/०५/३१ देखि
घ.	दावी भुक्तानी तथा पुनर्बीमा समिति:		
१	श्री राजेन्द्र मल्ल	संयोजक	
२	श्री राज गोपाल राजभण्डारी	सदस्य	
३	श्री सन्चित बज्राचार्य	सदस्य सचिव	
ङ.	सम्पत्ति शुद्धिकरण समिति:		
१	श्री केशव राज आचार्य	संयोजक	२०७९/०३/०७ सम्म
२	सुश्री शिक्षा भट्टचन	संयोजक	२०७९/०३/०७ देखि
३	श्री राज गोपाल राजभण्डारी	सदस्य	
४	श्री सन्चित बज्राचार्य	सदस्य सचिव	

(१६) विगत आ.व.को कूल व्यवस्थापन खर्चको विवरण

कम्पनीको व्यवस्थापन खर्चको विवरण आ.व. २०७८/०७९ को वित्तीय विवरण अनुसार कूल व्यवस्थापन खर्च रु. २२ करोड ३८ लाख ९० हजार ६ सय ९७ रुपैयाँ रहेको छ ।

(१७) लेखापरीक्षण समितिका सदस्यहरूको नामावली, निजहरूले प्राप्त गरेको पारिश्रमिक, भत्ता तथा सुविधा, सो समितिले गरेको काम कारवाहीको विवरण र सो समितिले कुनै सुझाव दिएको भए सो को विवरण:

लेखा परीक्षण समितिका सदस्यहरूको नामावली निम्नानुसार रहेका छन् ।

१	श्री रणकेशव प्रधान	संयोजक	
२	श्री बिजय कुमार श्रेष्ठ	सदस्य	२०७८/०५/३१ सम्म
३	श्री राजेन्द्र शाक्य	सदस्य	२०७८/०५/३१ देखि

कम्पनीको लेखापरीक्षण समितिले कम्पनीको वित्तीय स्थिति, आन्तरिक नियन्त्रण र जोखिम व्यवस्थापन, नियमहरू पालना, लेखापरीक्षण कार्यक्रम आदिवारे नियमित समीक्षा गर्दै आएको छ । आन्तरिक साथै बाह्य लेखापरीक्षण प्रतिवेदनमा उल्लिखित कैफियतहरूमाथि विस्तृत छलफल गरी समितिले आवश्यक सुधारका कामहरू समेत गर्दै आएको छ । त्यसको नियमित रूपमा संचालक समितिलाई जानकारी गराउने गरिएको छ । लेखा परीक्षण समितिका सदस्यहरूलाई भत्ता वापत मानव संसाधन समिति, लगानी, जोखिम व्यवस्थापन तथा वित्तीय स्वस्थता (सोलभेन्सी) समिति, दावी भुक्तानी तथा पुनर्बीमा समिति तथा सम्पत्ति शुद्धिकरण समितिको बैठक भत्ता सरह (संयोजक रु.८,५००।०० प्रति बैठक तथा सदस्य रु.८,०००।०० प्रति बैठक) प्रदान गरिएको छ ।

(१८) सञ्चालक, प्रबन्ध सञ्चालक, कार्यकारी प्रमुख, कम्पनीका आधारभूत शेयरधनी वा निजको नजिकका नातेदार वा निज संलग्न रहेको फर्म, कम्पनी वा संगठित संस्थाले कम्पनीलाई कुनै रकम बुझाउन बाँकी भए सो कुरा बुझाउन बाँकी कुनै रकम छैन ।

(१९) सञ्चालक तथा पदाधिकारीलाई भुक्तानी गरिएको पारिश्रमिक, भत्ता तथा सुविधाको रकम:

(क) सञ्चालकहरू:

कम्पनीका अध्यक्ष लगायत सञ्चालकहरूलाई आ.व.२०७८/०७९ मा बैठक भत्ता बापत रु.२० लाख २४ हजार १ सय ७५ रुपैयाँ प्रदान गरिएको छ ।

(ख) प्रमुख कार्यकारी अधिकृत तथा पदाधिकारीहरूलाई भुक्तानी गरिएको पारिश्रमिक, भत्ता तथा सुविधाको रकम:

१. प्रमुख कार्यकारी अधिकृत	रु.६६,९९,०००।००
२. पदाधिकारीहरू	रु.१,३२,०७,९२२।००
जम्मा	रु.१,९९,०६,९२२।००

(२०) शेयरधनीहरूले बुझिलिन बाँकी रहेको लाभांशको रकम

हालसम्म यस कम्पनीका शेयरधनीहरूलाई ११ लाख ६ हजार ७ सय ६५ रुपैयाँ लाभांश भुक्तानी गर्न बाँकी रहेको देखिन्छ । जुन रकम कम्पनी ऐन, २०६३ को दफा १८२ (९) बमोजिम व्यवस्था गरी राखिएको छ ।

(२१) दफा १४१ बमोजिम सम्पत्ति खरिद वा विक्री गरेको कुराको विवरण केही नभएको ।

(२२) दफा १७५ बमोजिम सम्बद्ध कम्पनी बीच भएको कारोबार विवरण

उल्लेखित दफा बमोजिम यस कम्पनीको कुनै पनि सहायक कम्पनी नभएकोले कुनै कारोबार भएको छैन ।

(२३) कम्पनी ऐन तथा प्रचलित कानून बमोजिम सञ्चालक समितिको प्रतिवेदनमा खुलाउनु पर्ने अन्य कुरा

कम्पनी ऐन, २०६३ को दफा १०९ उपदफा ४ अनुसारको अतिरिक्त विवरणहरू तथा धितोपत्र दर्ता तथा निष्कासन नियमावली २०७३ को नियम २६ को उपनियम (२) सँग सम्बद्ध विवरणलाई यसै प्रतिवेदनको अंगको रूपमा राखिएको छ ।

(२४) लेखापरीक्षकको नियुक्ति सिफारिस:

कम्पनीको लेखापरीक्षण समितिले आर्थिक वर्ष २०७९/०८० को लागि लेखापरीक्षक श्री निल बहादुर सारु मगर (एन.बि.एस.एम. एण्ड एसोसियट्स) रु.३,३०,०००।०० (अक्षरेपी तीन लाख तीस हजार मात्र) मु.अ.कर तथा अन्य वास्तविक शुल्क बाहेक पारिश्रमिक भुक्तानी गर्ने गरी नियुक्त गर्न सिफारिस गरेको छ ।

(२५) अन्य आवश्यक कुराहरू

कम्पनीले सामाजिक उत्तरदायित्व अन्तर्गत समाजसँग प्रत्यक्ष जोडिएर काम गर्ने र समुदायहरूको दिगो आर्थिक र सामाजिक विकासको प्रवर्द्धन र उत्थानमा अग्रसर हुने नीतिलाई प्राथमिकतामा राखी विभिन्न कार्यक्रमहरू सञ्चालन गर्दै आइरहेको छ । कम्पनीले समिक्षा वर्षमा संस्थागत सामाजिक उत्तरदायित्व बापत खुद मुनाफाको १ प्रतिशतले हुन आउने रकम रु.१८,६९,३०३।२६ व्यवस्था गरेको छ ।

धन्यवाद ज्ञापन

यस कम्पनी प्रति निरन्तर रुपमा विश्वास गरी सौहार्दपूर्ण वातावरणमा बीमा कारोवार गर्दै आउनु भएका हाम्रा आदरणीय सम्पूर्ण ग्राहकवर्गहरू प्रति हार्दिक कृतज्ञता ज्ञापन गर्दछौं । ग्राहक महानुभावहरूबाट कम्पनीलाई प्राप्त हुँदै आएको सकृय सहयोगको उच्च मूल्यांकन गर्दै आउँदा दिनहरूमा ग्राहकवर्गहरूलाई थप स्तरीय सेवा प्रदान गर्न हामी प्रतिवद्ध रहेका छौं । कम्पनी सञ्चालनका लागि आदरणीय शेयरधनी महानुभावहरूले हामीलाई सुम्पनु भएको गहनतम अभिभारालाई इमान्दारीपूर्वक वहन गर्न प्रतिवद्ध रहेको व्यहोरा अवगत गराउँदै यस कम्पनीको उन्नति र प्रगतिको लागि शेयरधनीहरूबाट प्राप्त निरन्तर सहयोग, समर्थन र प्रेरणा प्रति कृतज्ञता व्यक्त गर्दै यहाँहरूबाट निरन्तर सहयोग र सद्भाव पाउने विश्वास सहित कम्पनीको चौतर्फी प्रगतिका निम्ति प्रतिवद्ध रहेको विश्वास दिलाउन चाहन्छौं । कम्पनीको निरन्तर उन्नति एवं उत्तरोत्तर प्रगति तथा सम्वृद्धिका लागि अभिभावकको रुपमा निरन्तर मार्गदर्शन तथा सदा साथ दिनुहुने आदरणीय शेयरधनी महानुभावहरू तथा नियमनकारी निकायहरू नेपाल सरकार, नेपाल बीमा प्राधिकरण, नेपाल राष्ट्र बैंक, नेपाल धितोपत्र बोर्ड, कम्पनी रजिष्ट्रारको कार्यालयका साथै नेपाल स्टक एक्स्चेन्ज लि., आन्तरिक तथा बाह्य लेखापरिक्षक र अन्य प्रत्यक्ष वा अप्रत्यक्ष रुपमा सहयोग पुऱ्याउँदै आउनु भएका हाम्रा सहयोगी सम्पूर्ण निकाय तथा महानुभावहरू प्रति हार्दिक कृतज्ञता ज्ञापन गर्दै भविष्यमा पनि यसै गरी यहाँहरूको साथ पाईरहने विश्वास लिएका छौं ।

अन्त्यमा, कम्पनीको हितको लागि निरन्तर क्रियाशील भई ग्राहकवर्गको सेवामा संलग्न सम्पूर्ण कर्मचारीहरूले यस कम्पनीको प्रगति हासिल गर्नको लागि गरेको मेहनत र लगनशिलताको लागि विशेष धन्यवाद दिदै सञ्चालक समिति आउँदा वर्षहरूमा पनि सबैसँग यस्तै सहयोगको अपेक्षा राख्दछौं ।

धन्यवाद !

सञ्चालक समितिको तर्फबाट

राजेन्द्र मल्ल
सञ्चालक

कुसुम लामा
अध्यक्ष

मिति: २०७९ फाल्गुण २३ गते मंगलबार ।

अध्यक्षज्यूको मन्तव्य

आदरणीय शेयरधनी महानुभावहरू,

यस प्रभु इन्स्योरेन्स लिमिटेडको २७ औं वार्षिक साधारण सभामा उपस्थित हुनुभएका शेयरधनी महानुभावहरू, सञ्चालकहरू, नियमनकारी निकायका प्रतिनिधिहरू, कम्पनीका वाह्य तथा आन्तरीक लेखापरीक्षक, कम्पनीका प्रमुख कार्यकारी अधिकृत तथा कम्पनीमा कार्यरत कर्मचारीहरू, पत्रकार मित्रहरू लगायत उपस्थित सम्पूर्ण महानुभावहरूमा कम्पनीको सञ्चालक समिति तथा मेरो व्यक्तिगत तर्फबाट यहाँहरू सबैलाई यस गरिमामय सभामा हार्दिक स्वागत तथा अभिवादन व्यक्त गर्दछु।

सर्वप्रथम, कम्पनीको आधारभुत पक्षहरूबारे जानकारी गराउँन चाहान्छु। कम्पनीले व्यवसाय वृद्धिसँगै संस्थागत सुशासन, आन्तरीक नियन्त्रण प्रणाली सुदृढ गर्दै समग्र रूपमा बीमा क्षेत्रमा देखिने जोखिमलाई व्यवस्थापन तथा न्यूनीकरण गर्ने तर्फ विशेष ध्यान दिई कार्य अगाडि बढाईरहेको छ। कम्पनीले सामाजिक उत्तरदायित्व अन्तर्गत समाजसंग प्रत्यक्ष जोडिएर काम गर्ने र समुदायहरूको दिगो आर्थिक र सामाजिक विकासको प्रवर्द्धन र उत्थानमा अग्रसर हुने नीतिलाई प्राथमिकतामा राखी विभिन्न कार्यक्रमहरू सञ्चालन गर्दै आइरहेको छ र यसलाई भविष्यमा पनि निरन्तरता दिईनेछ।

ग्राहकको सन्तुष्टी नै कम्पनीको सफलता हो भन्ने कुरालाई मनन् गर्दै बीमा सेवालाई सबल तथा आधुनिकीकरण बनाउन Digital Transformation योजना लागू गरि कार्ययोजना अगाडि बढाईएको छ। सूचना प्रविधि नै आधुनिक बीमाको आधारशिला तथा ग्राहक वर्गहरूको सन्तुष्टिको मुख्य आधार भएको कुरालाई मनन् गर्दै सूचना प्रविधिलाई सबल र विश्वसनीय बनाउनका लागि आवश्यक नीति तर्जुमा गरि सूचना प्रविधिको जोखिम व्यवस्थापन र कर्मचारी व्यवस्थापनलाई सुदृढिकरण गर्दै लगेको छ। बीमाका नयाँ योजनाहरू तर्जुमा गरी कृषि तथा पिछ्छिडिएको क्षेत्रलाई प्राथमिकतामा राखी शाखा विस्तार गर्ने नीति लिएका छौं।

यस आ.व.मा कम्पनीले शाखा विस्तार गर्ने लक्ष्य लिएकोमा यस कम्पनीले अन्य निर्जीवन बीमा कम्पनीसंग गाभ्ने/गाभिने सम्बन्धी प्रारम्भिक सम्झौता गरी नेपाल बीमा प्राधिकरणबाट शैद्धान्तिक स्वीकृती लिई गाभ्ने/गाभिने सम्बन्धी आन्तरिक कार्य भईरहेको कारण शाखा विस्तार सम्बन्धी कार्य स्थगित गरिएको भएतापनि अर्को कम्पनीको तर्फबाट एकतर्फी रूपमा गाभ्ने/गाभिने सम्बन्धी प्रारम्भिक सम्झौता भंग गर्न प्राधिकरणमा निवेदन दिई गाभ्ने/गाभिने सम्बन्धी प्रारम्भिक सम्झौता भंग भई प्राधिकरणबाट प्राप्त शैद्धान्तिक स्वीकृती रद्द भएकोले आगामी दिनमा शाखा विस्तारको कार्यलाई निरन्तरता दिई भविष्यमा कम्पनीलाई अझ सक्षम र सबल बनाउनको लागि संस्थागत अनुपालना (Corporate Governance) को सुदृढिकरण आजको हाम्रो प्रमुख आवश्यकता रहेको तथ्यलाई मनन् गर्दै कम्पनीलाई थप प्रतिष्पर्धी तथा पारदर्शी बनाउने सन्दर्भमा आवश्यक कदम चालिने व्यहोरा जानकारी गराउँदछु।

यस कम्पनीले आर्थिक वर्ष २०७८/७९ को वितरण योग्य मुनाफाबाट शेयरधनीहरूलाई ६.७० बोनश शेयर तथा ०.३५ प्रतिशत नगद लाभांश (लाभांसमा लाने कर प्रयोजनार्थ समेत) सहित ७.०५ प्रतिशत बोनश शेयरको प्रस्ताव यसै वार्षिक साधारण सभामा पेश गरेका छौं। ६.७० प्रतिशत बोनश शेयर जारी पश्चात कम्पनीको चुक्ता पूँजी रु.१,३७,६९,२२,२६०/- पुग्नेछ। आगामी दिनहरूमा पनि प्राप्त अवसरहरूलाई सहि तरिकाले उपयोग गर्दै ग्राहकहरूको सन्तुष्टि एवं लगानीको उचित प्रतिफल प्रदान गर्न यस कम्पनी सफल रहने विश्वास व्यक्त गर्दछु। अन्त्यमा आगामी दिनहरूमा समेत यहाँहरूको मार्ग निर्देशन, सल्लाह एवं मूल्यवान सुझावहरूलाई सहर्ष स्वीकार गर्दै र भविष्यमा पनि त्यस्तो किसिमको सल्लाह, सुझाव र सहयोगको अपेक्षा राख्दछु।

धन्यवाद !

कुसुम लामा

अध्यक्ष

२०७९/११/२३

प्रमुख कार्यकारी अधिकृतको प्रतिवद्धता

आदरणीय शेयरधनी महानुभावहरू,

विश्वभर महामारीको रुपमा फैलिएको कोरोना भाईरसको असर पछिल्लो समय स्थितिमा क्रमिक सुधार आई आर्थिक गतिविधिहरू चलायमान हुन लागेको अवस्थामा विदेशी मुलुकहरू रसिया र युक्रेनबिच आपसी द्वन्दका कारण पेट्रोलियम पदार्थमा भएको मूल्य बृद्धिको असर समग्र अर्थतन्त्रमा परेको छ । साथै बीमा व्यवसायसंग प्रत्यक्ष सरोकार राख्ने आयात निर्यात कार्य ठप्प हुँदा त्यसको प्रत्यक्ष असर बीमा क्षेत्रमा पर्न गएको छ । यहि बीचमा मुलुकको वित्तीय क्षेत्रमा देखिएको तरलताको अभावका कारण नेपाल सरकारले कतिपय वस्तुको आयातमा लगाएको प्रतिवन्धका साथै नेपाल सरकारको पूँजीगत खर्च न्यून भई विकास निर्माणका कार्यहरू सुस्त हुँदा समग्र बीमा क्षेत्रमा असर पर्न गएको छ । तथापी आगामी दिनमा आर्थिक क्रियाकलापले गति लिई आर्थिक बृद्धिदर सकारात्मक रहने कुरामा हामी आशावादी छौं ।

यस कम्पनीले बिगत २७ वर्ष देखि निरन्तररुपमा उत्कृष्ट बीमा सेवा प्रदान गर्दै आईरहेको छ । हामीले तय गरेको रणनीति तथा मार्गदर्शनहरूलाई अवलम्बन गरी कार्यान्वयन गर्ने प्रतिबद्धता बमोजिम सम्पूर्ण सरोकारवालाहरूसंग प्रत्यक्ष जोडिएर बीमा बजारमा गुणस्तरीय सेवा प्रदान गर्दै आएको यस प्रभु इन्स्योरेन्स लिमिटेड, बीमा क्षेत्रमा एक सबल बीमा कम्पनीको रुपमा स्थापित रहेको छ । कम्पनीका प्रमुख वित्तीय सूचकांकहरू र समग्र कारोबारमा भएको बृद्धिले पनि यसलाई प्रमाणित गरेको छ । प्राप्त अवसर तथा चुनौतीहरूलाई समयानुकुल कम्पनीको हितमा उपयोग गरी बीमा क्षेत्रमा महत्वपूर्ण भूमिका खेलेको यस कम्पनीले अवलम्बन गरेको सहि मार्गका कारण उल्लेखनीय व्यवसायिक सफलता प्राप्त भएको छ । हाम्रा सम्पूर्ण आदरणीय ग्राहक महानुभावहरू, शेयर धनीहरू, सञ्चालक समिति, नियमनकारी निकाय, कर्मचारी तथा आबद्ध सम्पूर्ण सरोकारवाला पक्षको सहयोग र सद्भावका कारण कम्पनीले सफलता प्राप्त गर्न सकेको छ ।

कम्पनीले बीमा सेवामा विविधिकरण गर्दै थप सेवालाई आम उपभोक्ता समक्ष पुर्‍याउने उद्देश्यकासाथ यस कम्पनीले बीमाको पहुँच नपुगेका तर सम्भाव्यता रहेको स्थानहरूमा नयाँ शाखाहरू स्थापना गरी सञ्चालनमा ल्याएको छ र देशका विभिन्न स्थानमा शाखा सञ्जाल विस्तार गर्ने कार्यलाई आगामी वर्षमा समेत निरन्तरता दिइनेछ । बीमा सेवाको गुणस्तरमा बृद्धि, नयाँ क्षेत्र पहिचान गरी बजार विस्तार, सम्पत्ति तथा दायित्वको उचित व्यवस्थापन, आन्तरिक नीति नियमहरूको समयानुकुल निर्माण तथा पुनरावलोकन, कम्पनीमा निहित विभिन्न जोखिमहरूको उचित व्यवस्थापन लगायत कार्यहरूलाई आगामी वर्षहरूमा पनि विगतका वर्षहरूभै प्राथमिकता दिइनेछ ।

उच्च मनोबल भएका दक्ष कर्मचारीहरू कम्पनीका सम्पत्ति हुन भन्ने कुरा आत्मसात गर्दै दक्ष कर्मचारीहरू मार्फत उत्कृष्ट बीमा कम्पनी बनाउने उद्देश्यका साथ कर्मचारीहरूको व्यवसायिक विकास, सिप विकास, नेतृत्व तथा क्षमता विकासमा ध्यान दिदै बदलिँदो वातावरणमा कर्मचारीलाई सबल तथा सक्षम बनाउनका निमित्त आवश्यक आन्तरिक तथा बाह्य तालिमहरूको व्यवस्था गर्दै आएका छौं । कर्मचारीहरूको दक्षता अभिवृद्धि तथा वृत्ति विकासका कार्यक्रमहरूलाई भविष्यमा समेत निरन्तरता दिदै अभि प्रभावकारी रुपमा कार्य सम्पादन गरी सम्पूर्ण ग्राहकवर्गहरू, शेयरधनी महानुभावहरू तथा सम्पूर्ण सरोकारवालाहरूको सेवामा अभि दत्तचित्त भई कार्य सम्पादन गर्ने प्रण गर्दछौं ।

अन्त्यमा यस कम्पनीलाई प्रगति र सफलतातिर लैजान प्रत्यक्ष वा अप्रत्यक्ष रुपले सहयोग गर्नु हुने शेयरधनी महानुभावहरू, सञ्चालक समिति, ग्राहकवर्गहरू, नियमनकारी निकायहरू नेपाल बीमा प्राधिकरण, कम्पनी रजिष्ट्रारको कार्यालय, नेपाल स्टक एक्सचेन्ज लिमिटेड, नेपाल धितोपत्र बोर्ड तथा सम्बन्धित विभिन्न संघसंस्थाहरू, लेखापरीक्षक, कम्पनीका सम्पूर्ण कर्मचारीहरू एवं समस्त शुभेच्छुकहरूप्रति आभार व्यक्त गर्दै आगामी दिनहरूमा पनि सदाभै यहाँहरूको सहयोग र शुभेच्छा प्राप्त भइरहने विश्वास लिएको छु ।

अन्त्यमा “प्रभुमा बीमा गरौं, निर्धक्क रहौं” ।

धन्यवाद !

सन्चित बज्राचार्य

प्रमुख कार्यकारी अधिकृत

२०७९/११/२३

बीमा प्राधिकरण (तत्कालिन बीमा समिति) वित्तीय विवरण सम्बन्धि निर्देशन बमोजिम तयार पारिएको

प्रभु इन्स्योरेन्स लिमिटेडको

वित्तीय विवरण उपर स्वतन्त्र लेखापरीक्षकको प्रतिवेदन

लेखापरीक्षकको राय

हामीले प्रभु इन्स्योरेन्स लिमिटेडको नियामक निकायको निर्देशन अनुसार तयार गरिएको यसै साथ संलग्न आषाढ ३२, २०७९ को बासलात, सोहि मितिमा समाप्त भएको आर्थिक वर्षको नाफा नोक्सान हिसाब, आय व्यय हिसाब, नगद प्रवाह विवरण र इक्विटीमा भएको परिवर्तन सम्बन्धि विवरण एवं प्रमुख लेखा नीतिहरू तथा लेखासंग सम्बन्धित टिप्पणीहरूको लेखापरीक्षण सम्पन्न गरेका छौं ।

हाम्रो रायमा माथि उल्लेखित वित्तीय विवरणहरूले कम्पनीको २०७९ आषाढ ३२ (जुलाई १६, २०२२) गतेको वित्तीय स्थिति- सो मितिमा अन्त्य भएको आर्थिक वर्षको संचालन नतिजा र नगद प्रवाह विवरण समेतको चित्रण गर्दछन् र यी विवरणहरू बीमा समितिले जारी गरेको निर्जिवन बीमा कम्पनीहरूको वित्तीय विवरण सम्बन्धी निर्देशिका अनुसार तयार गरिएको छ ।

रायको आधार :

हामीले हाम्रो लेखापरीक्षण नेपाल लेखापरीक्षण मान (Nepal Standards on Auditing) अनुसार गरेका छौं । सोहि मान अनुरूप हाम्रा अन्य दायित्व विस्तारमा लेखापरीक्षकको उत्तरदायित्व भन्ने खण्डमा प्रस्तुत गरिएको छ । नेपालमा वित्तीय विवरणको लेखापरीक्षणका लागि उपयुक्त नैतिक आवश्यकता अनुसार हामी कम्पनीबाट स्वतन्त्र रहेका छौं, तथा यस्तै अन्य आवश्यकता अनुसार आफ्ना जिम्मेवारीहरू पूरा गरेका छौं । हामी विश्वस्त छौं कि हामीले प्राप्त गरेको लेखापरीक्षण प्रमाणहरू हाम्रो रायको आधार प्रदान गर्न पर्याप्त र उपयुक्त छन् ।

वित्तीय विवरणहरूमा रहेका रकमहरू र खुलासाहरूको बारेमा लेखापरीक्षण प्रमाणहरू प्राप्त गर्न लेखापरीक्षण कार्यले कार्यसम्पादन कार्यविधिहरू समावेश गर्दछ । जालसाजी वा भूलको कारणबाट वित्तीय विवरणमा हुनसक्ने सारयुक्त गलत विवरणको जोखिमको मूल्यांकन लगायत कार्यविधिको छनौट लेखापरीक्षकको निर्णयमा भर पर्दछ । ती जोखिम मूल्यांकन गर्दा परिस्थिति अनुसार उपयुक्त लेखापरीक्षण कार्यविधिहरू निर्माण गर्नका लागि संस्थाको वित्तीय विवरणको तयारी र उचित प्रस्तुति संग सम्बद्ध आन्तरिक नियन्त्रणलाई लेखापरीक्षकले विचार गर्दछ, तर संस्थाको आन्तरिक नियन्त्रणको प्रभावकारिताको बारेमा राय व्यक्त गर्ने प्रयोजनको लागि विचार गर्दै लेखापरीक्षणले प्रयोग भएको लेखा नीतिको उपयुक्तता र व्यवस्थापनद्वारा गरिएको लेखापालन प्रक्षेपणको औचित्यको मूल्याङ्कनलाई सामेल गर्नुका साथै वित्तीय विवरणको समग्र प्रस्तुतिको मूल्याङ्कनलाई सामेल गरेको छ ।

हाम्रो लेखापरीक्षण रायलाई आधार प्रदान गर्नका लागि हामीले प्राप्त गरेका लेखापरीक्षण प्रमाणहरू पर्याप्त र उपयुक्त छन् भन्ने हामीलाई विश्वास छ ।

अन्य विषयवस्तुस

प्रभु इन्स्योरेन्स लिमिटेडले आषाढ ३२, २०७९ मा समाप्त भएको वर्षको लागि नेपाल वित्तीय विवरण प्रतिवेदन मान (Nepal Financial Reporting Standard- NFRS) बमोजिम छुट्टै एउटा वित्तीय विवरण तयार गरेको छ, जसमाथि मिति २०७९/०९/२५ मा प्रभु इन्स्योरेन्स लिमिटेडको शेयरधनीहरूका लागि लेखापरीक्षकको छुट्टै प्रतिवेदन जारी गरेका छौं ।

वित्तीय विवरणहरू प्रति व्यवस्थापन तथा शासकीय व्यवस्था बहन गर्ने अख्तियारीको उत्तरदायित्व:

नियामक निकाय बीमा प्राधिकरण (तत्कालिन बीमा समिति) को वित्तीय प्रतिवेदन सम्बन्धी निर्देशनका व्यवस्था अनुसार वित्तीय विवरणहरू तयार गर्न र उचित प्रस्तुती गर्नका लागि प्रभु इन्स्योरेन्स लिमिटेडको व्यवस्थापन जिम्मेवार छ र व्यवस्थापनले निर्धारण गरे बमोजिम वित्तीय विवरण तयार गर्दा जालसाजी वा भूलचूक जुनसुकै कारणबाट भएपनि हुनसक्ने मिथ्यावर्णबाट वित्तीय विवरणहरू मुक्त हुने गरी तयार गर्न सक्षम हुनु आवश्यक छ ।

लेखापालनको आधार:

हाम्रो रायलाई परिमार्जन नगरी लेखापालनको आधार वर्णन गर्ने वित्तीय विवरणको अनुसूची २५ को टिप्पणी १ को सम्बन्धमा हामी ध्यानाकर्षण गर्दछौं । वित्तीय विवरणहरू नियामक निकाय बीमा प्राधिकरण (तत्कालिन बीमा समिति) को निर्देशनका अनुरूप, समितिका नियमनकारी प्रयोजनको लागि तयार गरिएका छन् । तसर्थ, यी वित्तीय विवरणहरू अन्य उद्देश्यको लागि उपयुक्त नहुन सक्दछन् । हाम्रो

प्रतिवेदन बीमा प्राधिकरण (तत्कालिन बीमा समिति) नियमनकारी प्रयोजनको लागि मात्र तयार गरिएको हो । यस विषयलाई लिएर हामीले हाम्रो राय परिमार्जन गरेका छैनौं ।

अन्य ऐन तथा नियमहरूको पालना उपर प्रतिवेदन:

हामीलाई उपलब्ध सूचना तथा जानकारी अनुसार र हाम्रो लेखापरीक्षणको आधारमा कम्पनी ऐन २०६३ को दफा ११५(३) मा उल्लेख भएका व्यवस्थाहरूको सम्बन्धमा निम्न अनुशार प्रतिवेदन पेश गर्दछौं:

हामीले लेखापरीक्षणको सिलसिलामा आवश्यक ठानेका सबै सूचना र स्पष्टीकरणहरू पायौं । हामीले लेखापरीक्षण गरेको श्रेष्ठाहरूको आधारमा हाम्रो रायमा कम्पनीको हिसाब किताबहरू प्रचलित कानून बमोजिम ठीकसंग राखिएका छन् । यस प्रतिवेदनसँग सम्बद्ध वासलात, नाफा नोक्सान हिसाब तथा तत्सम्बन्धी अनुसूचीहरू बीमा प्राधिकरण (तत्कालिन बीमा समिति) तोकेको ढाँचा र तरीकामा प्रस्तुत गरिएका छन् र कम्पनीले राखेको हिसाब-किताबसँग दुरुस्त रहका छन् ।

कम्पनीले बीमा प्राधिकरण (तत्कालिन बीमा समिति) विद्यमान निर्देशनहरू तथा प्रचलित ऐन बमोजिम बीमा कोष, जगेडा कोष तथा सम्पत्तिको सम्भाव्य हानीको लागि पर्याप्त रकम व्यवस्था गरेको छ ।

हामीले प्राप्त गरेको सूचना एवं हामीलाई दिइएको स्पष्टीकरण तथा कम्पनीको हिसाब किताबको परीक्षणबाट, कम्पनीको संचालक समिति वा कम्पनीका कुनै अधिकृतले कानूनी व्यवस्था विपरित काम गरेको वा कम्पनीलाई प्रत्यक्ष हानी नोक्सानी गरेको वा हिनामिना गरेको वा कम्पनीमा लेखासम्बन्धी कुनै जालसाजी गरेको वा बीमा समितिको निर्देशनको उल्लंघन गरेको वा कम्पनी, बीमित तथा लगानीकर्ताहरूको हित विरुद्ध काम गरेको हाम्रो जानकारीमा आएन ।



सिए.निल बहादुर सारु मगर, एफसिए

साम्भेदार

ऐन.बी.एस.एम एण्ड एसोसिएट्स

चार्टर्ड एकाउण्टेण्ट्स

मिति: २४/०९/२०७९

स्थान : काठमाडौं

UDIN: 230109CA004326Ocs8

प्रभु इन्स्योरेन्स लिमिटेड वासलात

२०७९ साल आषाढ ३२ गते (जुलाई १६, २०२२)

रुपैयामा

क्र.सं.	विवरण	अनुसूची	यस वर्ष	गत वर्ष
	श्रोत			
१	चुक्ता पूँजी	१३	१,२८९,७११,५८४	१,१६१,९०२,३२८
२	जगेडा तथा कोष	१४	२१४,५३८,७९२	२६५,७४५,८७०
३	बीमा कोष	१२	९१५,३७१,८८१	८२६,३७०,०५१
४	महा विपत्ती जगेडा	१५	७३,०४९,९१३	६४,०३३,२३४
५	तिर्न बाँकी दिर्घकालिन ऋण तथा सापटी	१६	-	-
	कुल श्रोत		२,४९२,६७२,१७०	२,३१८,०५१,४८३
	उपयोग			
६	स्थिर सम्पत्ती (खुद)	१७	८४,५३४,०६७	८२,३१४,२५१
७	दीर्घकालिन लगानी	१८	४०२,९९२,८००	३७८,६८०,२२३
८	दीर्घकालिन कर्जा	२०	-	-
	चालु सम्पत्ती कर्जा तथा पेशकीहरू :			
९	नगद तथा बैंक मौज्दात	१९	८९,५७६,७७८	१७६,९५६,७३६
१०	अल्पकालिन लगानी	१८	९८८,३४६,५८१	९०७,२७६,१२४
११	अल्पकालिन कर्जा	२०	-	-
१२	अन्य सम्पत्ती	२१	१,६१३,६२०,६६९	१,५२१,१६३,२२५
	जम्मा (क) (९+१०+११+१२)		२,६९१,५४४,०२८	२,६०५,३९६,०८५
	चालु दायित्व तथा व्यवस्थाहरू :			
१३	चालु दायित्व	२२	११५,७९८,०९७	१५९,४६४,०५३
१४	असमाप्त जोखिम बापत व्यवस्था	२३	२४३,८८६,०३७	२८१,६००,४०२
१५	भुक्तानी हुन बाँकी दावी बापत व्यवस्था	६	९५,१९४,१३२	८०,१६४,८६६
१६	अन्य व्यवस्था	२३ (क)	२३१,५२०,४५९	२२७,१०९,७५६
	जम्मा (ख) (१३+१४+१५+१६)		६८६,३९८,७२५	७४८,३३९,०७६
१७	खुद चालु सम्पत्ती (ग)=(क) - (ख)		२,००५,१४५,३०३	१,८५७,०५७,००९
१८	अपलेखन वा समायोजन हुन बाँकी विविध खर्चहरू	२४	-	-
१९	नाफा नोक्सान हिसाबबाट सारेको नोक्सान		-	-
	कुल उपयोग (६+७+८+१७+१८+१९)		२,४९२,६७२,१७०	२,३१८,०५१,४८३

संभावित दायित्वहरू, अनुसूची ६, १२ देखि २६ सम्मको अनुसूचीहरू यस वासलातका अभिन्न अंगहरू हुन् ।

संभावित दायित्वहरू

विवरण	यस वर्ष	गत वर्ष
चुक्ता वा भुक्तानी हुन बाँकी लगानी	-	-
प्रत्याभूति प्रतिबद्धता	-	-
बीमालेख अन्तर्गत भन्दा बाहेकबाट बीमक उपर दावी परेको तर बीमकले दायित्व स्वीकार नगरेको	-	-
बीमकले वा बीमकको तर्फबाट दिइएको ग्यारेण्टी	-	-
अन्य	-	-
जम्मा	-	-

अरविन्द कुमार कर्ण
(लेखा प्रमुख)

सन्चित बज्राचार्य
(प्रमुख कार्यकारी अधिकृत)

कुसुम लामा
अध्यक्ष

राजेन्द्र मल्ल
(सञ्चालक)

शिक्षा भट्टचन
(सञ्चालक)

हाम्रो आजको मितिको संलग्न प्रतिवेदन अनुसार
सिए.निल बहादुर सारु मगर, एफसिए

रेनु प्रसाद पाण्डेय
(सञ्चालक)

महेश प्रसाद खनाल
(सञ्चालक)

रणकेश्व प्रधान
(सञ्चालक)

राजगोपाल राजभण्डारी
(सञ्चालक)

साभेदार
एन.बी.एस.एम एण्ड एसोसिएट्स
चार्टर्ड एकाउन्टेन्ट्स

स्थान: काठमाडौं, नेपाल
मिति: २०७९/०९/२४

प्रभु इन्स्योरेन्स लिमिटेड
नाफा नोक्सान हिसाब

२०७८ साल श्रावण १ गते देखि २०७९ आषाढ ३२ गते सम्मको

रुपैयामा

क्र.सं.	विवरण	अनुसूची	यस बर्ष	गत बर्ष
आम्दानी				
१	आय व्यय हिसाबबाट सारेको नाफा / (नोक्सान)	७	२३९,९३४,०१०	२९७,६८३,९३८
२	लगानी कर्जा तथा अन्यबाट आय	२	६५,०२६,८३७	५८,३५७,१३४
३	व्यवस्था फिर्ता	८	-	५,४३९,४५९
४	अन्य आम्दानी		-	-
	जम्मा आम्दानी (क)		३०४,९६०,८४७	३६१,४८०,५३१
खर्च				
५	व्यवस्थापन खर्च	५	२१,३१०,०२७	१६,८३३,१२४
६	अपलेखन खर्च	९	-	२,०९६
७	शेयर सम्बन्धी खर्च	९ (क)	४९२,४२९	४७८,२२२
८	अन्य खर्चहरू	१०	-	-
९	नोक्सानीको लागी व्यवस्था	११	७,०६५,१२३	४,५२८,४८४
१०	कर्मचारी आवास व्यवस्था		-	-
११	कर्मचारी बोनस व्यवस्था		२५,०९९,३८८	२९,५३८,२९०
१२	समायोजित आयकर (अ) = (आ) - (इ)		६४,८६३,५५४	७६,८४३,४३१
	आ) आयकर		७२,९९०,२२१	८१,५२८,८३६
	इ) स्थगन कर आय / (खर्च)		(८,१२६,६६७)	(४,६८५,४०५)
	जम्मा खर्च (ख)		११८,८३०,५२१	१२८,२२३,६४७
	खूद नाफा / (नोक्सान) (ग) = (क) - (ख)		१८६,१३०,३२६	२३३,२५६,८८४
१३	(क) बीमा कोषमा सारेको	१२	८९,००१,८३०	११६,६२८,४४२
	(ख) बीमा जगेडामा सारेको	१४	-	-
१४	अघिल्लो बर्षसंग सम्बन्धित खर्च		६,९६१,७०९	२,२२९,२८३
१५	अघिल्लो बर्षबाट सारिएको नाफा / (नोक्सान)		९२,१८४,१७०	९१,१०६,८५९
१६	बौद्धफाँडको लागी उपलब्ध रकम		१८२,३५०,९५८	२०५,५०६,०१८
	क) स्थगन कर जगेडा	१४	८,१२६,६६७	४,६८५,४०५
	ख) पूँजीगत जगेडा	१४	-	-
	ग) विशेष जगेडा	१४	-	-
	घ) अन्य जगेडा (विवरण खुलाउने)	१४	-	-
	महा विपत्ती जगेडाबाट सारिएको		-	(३७,३३९,५३२)
	सामाजिक उत्तरदायित्व खर्च जगेडा		१,८६१,३०३	-
	ड) प्रस्तावित लाभांश		-	-
	अ) बोनस शेयर	१४	८६,४१०,६७६	१२७,८०९,२५६
	आ) नगद लाभांश (बोनस शेयरको कर प्रयोजनका लागी)	२३(क)	४,५४७,९३०	६,७२६,८०३
	च) महाविपत्ती जगेडा	१५	९,०१६,६७९	११,४३९,९१६
१७	वासलातमा सारेको नाफा / (नोक्सान)		७२,३८७,७०२	९२,१८४,१७०

अनुसूची २, ५ तथा ७ देखि १२, १४ र १५ सम्म यसका अभिन्न अंग हुन् ।

अरविन्द कुमार कर्ण
(लेखा प्रमुख)

सन्चित बज्राचार्य
(प्रमुख कार्यकारी अधिकृत)

कुसुम लामा
अध्यक्ष

राजेन्द्र मल्ल
(सञ्चालक)

शिक्षा भट्टचन
(सञ्चालक)

हाम्रो आजको मितिको संलग्न प्रतिवेदन अनुसार
सिए.निल बहादुर सार मगर, एफसिए

रेनु प्रसाद पाण्डेय
(सञ्चालक)

महेश प्रसाद खनाल
(सञ्चालक)

रणकेश्व प्रधान
(सञ्चालक)

राजगोपाल राजभण्डारी
(सञ्चालक)

साभेदार

एन.बी.एस.एम एण्ड एसोसिएट्स
चार्टर्ड एकाउन्टेन्ट्स

स्थान: काठमाडौं, नेपाल
मिति: २०७९/०९/२४

प्रभु इन्स्योरेन्स लिमिटेड

नगद प्रवाह विवरण

२०७९ साल आषाढ ३२ गते (जुलाई १६, २०२२)

क्र.सं.	विवरण	यस वर्ष	गत वर्ष
क)	कारोबार संचालन गतिविधिबाट नगद प्रवाह		
	बीमा शुल्क आम्दानी	१,२२४,७३७,३४५	१,३०२,८९७,३७६
	पुनर्बीमा शुल्क आम्दानी	२०४,२४५,०४१	१०३,०८५,७७४
	पुनर्बीमा कमिशन आम्दानी	१४३,९६१,३८६	१५६,०५१,८१८
	अन्य प्रत्यक्ष आम्दानी	-	-
	पुनर्बीमकबाट प्राप्त दावी रिकभरी	-	-
	पुनर्बीमा शुल्क भुक्तानी	(९३१,९०८,९५८)	(८७०,३६१,२३१)
	पुनर्बीमा कमिशन भुक्तानी	-	(३८,३६७)
	अभिकर्ता कमिशन भुक्तानी	(२९,१३७,४९३)	(३५,८८३,६०८)
	दावी भुक्तानी	(२१७,१७०,१८३)	(१७८,४१४,२५७)
	सेवा शुल्क भुक्तानी	(४,५५८,३१५)	(७,०५३,२२३)
	अन्य प्रत्यक्ष खर्च	(७,०६५,१२३)	(४,५२८,४८४)
	व्यवस्थापन खर्च भुक्तानी	(२०९,३४५,९२२)	(१६४,६९७,८६३)
	कर्मचारी बोनस भुक्तानी	(२९,५३८,२९०)	(३५,५४८,४१५)
	आयकर भुक्तानी	(७६,२०५,१५७)	(१२३,८३७,९४०)
	चालु सम्पत्तिमा (वृद्धि)/कमी	(८९,२६३,९६८)	(३१,६३८,३३०)
	चालु दायित्वमा वृद्धि/(कमी)	(१६४,३२७,६१५)	(१५१,७९४,००२)
	कारोबार संचालनबाट खुद नगद प्रवाह (क)	(१८५,५७७,२५३)	(४१,७६०,७५२)
ख)	लगानी गतिविधिबाट नगद प्रवाह		
	स्थिर सम्पत्तिमा (वृद्धि)/कमी	(८,१६१,४७०)	(१,४७४,८१७)
	सरकारी र सरकारको जमानत प्राप्त सेक्युरिटीमा लगानीमा (वृद्धि)/कमी	-	-
	बैंक तथा वित्तिय संस्थाको मुद्दती निक्षेपमा लगानीमा (वृद्धि)/कमी	(८१,०७०,४५७)	(५६,४२५,८८१)
	बैंक तथा वित्तिय संस्थाको अन्य निक्षेप लगानीमा (वृद्धि)/कमी	-	४७,०००,०००
	इक्युटी शेयर लगानीमा (वृद्धि)/कमी	४,२६८,३२५	(६२,६५२,९८०)
	अग्राधिकार शेयर/डिबेन्चरमा लगानीमा (वृद्धि)/कमी	(३०,२५०,०००)	-
	अन्य लगानीमा (वृद्धि)/कमी	१,६६९,०९९	(१९५,०००)
	पेशकी तथा कर्जामा (वृद्धि)/कमी	-	-
	भुक्तानी प्राप्त ब्याज आम्दानी (लगानीमा)	५९,९०९,९३१	५३,२१३,२१६
	भुक्तानी प्राप्त डिभिडेण्ड	७,६६९,१११	३,०११,४५६
	भाडा आम्दानी	१३,०३०,१९२	१२,०६२,४००
	भुक्तानी प्राप्त ब्याज आम्दानी (कर्जामा)	-	-
	अन्य अप्रत्यक्ष आम्दानी	१०,०५०,१११	१८,५०८,८१८
	लगानी गतिविधिबाट खुद नगद प्रवाह (ख)	(२२,८८५,१५८)	१३,०४७,२१२
ग)	वित्तीय श्रोत कारोबारबाट नगद प्रवाह		
	शेयरबाट प्राप्त रकम	१२७,८०९,२५६	१०५,६२७,४८४
	शेयर प्रिमियम बाट प्राप्त रकम	-	-
	तिर्न बाँकी सापटीमा (वृद्धि)/कमी	-	-
	अल्पकालिन ऋणमा (वृद्धि)/कमी	-	-
	ऋण सापटीमा ब्याज भुक्तानी	-	-
	लाभांश भुक्तानी	(६,७२६,८०३)	(५,५५९,३४१)
	वित्तिय श्रोत कारोबारबाट खुद नगद प्रवाह (ग)	१२१,०८२,४५३	१००,०६८,१४३
	यस वर्षको सम्पूर्ण गतिविधिबाट खुद नगद प्रवाह (क)+(ख)+(ग)	(८७,३७९,९५७)	७१,३५४,६०३
	नगद तथा बैंकमा रहेको शुरु मौज्दात	१७६,९५६,७३६	१०५,६०२,१३३
	नगद तथा बैंकमा रहेको अन्तिम मौज्दात	८९,५७६,७७८	१७६,९५६,७३६

अरविन्द कुमार कर्ण
(लेखा प्रमुख)

सन्चित बज्राचार्य
(प्रमुख कार्यकारी अधिकृत)

कुसुम लामा
अध्यक्ष

राजेन्द्र मल्ल
(सञ्चालक)

शिक्षा भट्टचन
(सञ्चालक)

हाम्रो आजको मितिको संलग्न प्रतिवेदन अनुसार
सिए.निल बहादुर सारु मगर, एफसिए

रेनु प्रसाद पाण्डेय
(सञ्चालक)

महेश प्रसाद खनाल
(सञ्चालक)

रणकेश्वर प्रधान
(सञ्चालक)

राजगोपाल राजभण्डारी
(सञ्चालक)

साभेदार

एन.बी.एस.एम एण्ड एसोसिएट्स
चार्टर्ड एकाउन्टेन्ट्स

स्थान: काठमाडौं, नेपाल
मिति: २०७९/०९/२४

प्रभु इन्स्योरेन्स लिमिटेड इक्वीटीमा भएको परिवर्तन सम्बन्धी विवरण

आर्थिक वर्ष २०७८/०७९

विवरण	शेयर पूँजी	संचित नाफा/नोक्सान	प्रस्तावित बोनस शेयर	बीमा जगेडा	पूँजीगत जगेडा कोष	शेयर प्रिमियम जगेडा कोष	स्थान कर जगेडा	अन्य जगेडा कोष	बीमा कोष	महा विपत्ती जगेडा	कुल रकम
शुरु मौज्जात (श्रावण ०१, २०७८)	१,१६१,९०२,३२८	९२,१८४,१७०	१२७,८०९,२५६	२६,७५८,४०८	-	-	१८,९९४,०३६	-	८२६,३७०,०५१	६४,०३३,२३४	२,३१८,०५१,४८३
समायोजित जम्मा	-	-	(१२७,८०९,२५६)	-	-	-	-	-	-	-	(१२७,८०९,२५६)
चालु आ.व.को खुद नाफा/(नोक्सान)	-	१८६,१३०,३२६	-	-	-	-	-	-	-	-	१८६,१३०,३२६
अधिल्ला वर्षसँग सम्बन्धीत आम्दानी/(खर्च)	-	(६,९६१,७०९)	-	-	-	-	-	-	-	-	(६,९६१,७०९)
शेयर प्रिमियम	-	-	-	-	-	-	-	-	-	-	-
बीमा कोष	-	(८९,००१,८३०)	-	-	-	-	-	-	८९,००१,८३०	-	-
महाविपत्ती जगेडा कोष	-	(९,०१६,६७९)	-	-	-	-	-	-	-	९,०१६,६७९	-
स्थान कर जगेडा	-	(८,१२६,६६७)	-	-	-	-	८,१२६,६६७	-	-	-	-
प्रस्तावित बोनस शेयर	-	(८६,४१०,६७६)	८६,४१०,६७६	-	-	-	-	-	-	-	-
प्रस्तावित नागद लाभोश	-	(४,५४७,९३०)	-	-	-	-	-	-	-	-	(४,५४७,९३०)
जारी शेयर पुँजी	१२७,८०९,२५६	-	-	-	-	-	-	-	-	-	१२७,८०९,२५६
सामाजिक उत्तरदायित्व जगेडा	-	(१,८६१,३०३)	-	-	-	-	-	१,८६१,३०३	-	-	-
अन्तिम मौज्जात	१,२८९,७११,५८४	७२,३८७,७०२	८६,४१०,६७६	२६,७५८,४०८	-	-	२७,१२०,७०३	१,८६१,३०३	९१५,३७१,८८१	७३,०४९,९१३	२,४९२,६७२,१७०

अरविन्द कुमार कर्ण (लेखा प्रमुख) सन्चित बज्जाचार्य (प्रमुख कार्यकारी अधिकृत) कुसुम लामा अध्यक्ष शिक्षा भट्टराज (सञ्चालक)

रेनु प्रसाद पाण्डेय (सञ्चालक) महेश प्रसाद खनाल (सञ्चालक) राजकेशव प्रधान (सञ्चालक) राजगोपाल राजभण्डारी (सञ्चालक)

स्थान: काठमाडौं, नेपाल
मिति: २०७९/०९/२४

हाम्रो आजको मितिको संलग्न प्रतिवेदन अनुसार
सिए.निल बहादुर सारु मगर, एफसिए
सामर्थेदार
एन.बी.एस.एम एण्ड एसोसिएट्स
चार्टर्ड एकाउन्टेन्ट्स

प्रभु इन्स्योरेन्स लिमिटेड
prabhu insurance

prabhu
INSURANCE
protecting your future.

प्रभु इन्स्योरेन्स लिमिटेड

एकिकृत आय व्यय हिसाव

२०७८ साल श्रावण १ गते देखि २०७९ आषाढ ३२ गते सम्मको

रुपैयामा

क्र.सं.	विवरण	अनुसूची	यस वर्ष	गत वर्ष
आय				
१	बीमाशुल्क (खुद)	१	४७८,८३०,८६४	५५६,५४८,६७७
२	पुनर्बीमा कमिशन आय		१४३,९६१,३८६	१५६,०५१,८१८
३	लगानी, कर्जा तथा अन्यबाट आय	२	२१,१७९,१०९	२३,७८०,२२०
४	अन्य प्रत्यक्ष आय		५,५३९,६४२	४,५६९,७६९
५	आर्थिक वर्षको शुरूको भूक्तानी हुन बाँकी दावी वापत ब्यवस्था		८०,१६४,८६५	७६,५८७,६६९
६	आर्थिक वर्षको शुरूको असमाप्त जोखिम वापत ब्यवस्था		२७७,१२९,७९८	२३०,८९०,१७१
	जम्मा आय (क)		१,००६,८०५,६६४	१,०४८,४२८,३२४
व्यय				
७	दावी भूक्तानी (खुद)	३	२१२,५९६,८१५	२०३,९३६,१०६
८	अभिकर्ता कमिशन		२३,०८४,४३२	३०,६४१,४८४
९	पुनर्बीमा कमिशन खर्च		-	३८,३६७
१०	सेवा शुल्क (खुद)	४	४,७८८,३०९	५,५६५,४८७
११	अन्य प्रत्यक्ष खर्च		२,२९२	६२५,६२३
१२	व्यवस्थापन खर्च	५	१९१,७९०,२४१	१५१,४९८,११८
१३	आर्थिक वर्षको अन्त्यमा भूक्तानी हुन बाँकी दावी वापत ब्यवस्था	६	९५,१९४,१३३	८०,१६४,८६५
१४	आर्थिक वर्षको अन्त्यमा असमाप्त जोखिम वापत ब्यवस्था		२३९,४१५,४३२	२७८,२७४,३३७
	जम्मा व्यय (ख)		७६६,८७१,६५४	७५०,७४४,३८६
१५	नाफा नोक्सान हिसाबमा सारेको बचत/(नोक्सान) = (क) - (ख)		२३९,९३४,०१०	२९७,६८३,९३७

अनुसूची १ देखी ६ सम्मका अनुसूचीहरू यस आय-व्यय हिसावका अभिन्न अंग हुन् ।

अरविन्द कुमार कर्ण
(लेखा प्रमुख)

सन्चित बज्राचार्य
(प्रमुख कार्यकारी अधिकृत)

कुसुम लामा
अध्यक्ष

राजेन्द्र मल्ल
(सञ्चालक)

शिक्षा भट्टचन
(सञ्चालक)

हाम्रो आजको मितिको संलग्न प्रतिवेदन अनुसार
सिए.निल बहादुर सारु मगर, एफसिए
साम्भेदार

रेनु प्रसाद पाण्डेय
(सञ्चालक)

महेश प्रसाद खनाल
(सञ्चालक)

रणकेश्व प्रधान
(सञ्चालक)

राजगोपाल राजभण्डारी
(सञ्चालक)

एन.बी.एस.एम एण्ड एसोसिएट्स
चार्टर्ड एकाउन्टेन्ट्स

स्थान: काठमाडौं, नेपाल
मिति: २०७९/०९/२४

प्रभु इन्स्योरेन्स लिमिटेड

सम्पत्ति बीमाको आय-व्यय हिसाब

२०७८ साल श्रावण १ गते देखि २०७९ आषाढ ३२ गते सम्मको

रुपैयाँमा

क्र.सं.	विवरण	अनुसूची	यस बर्ष	गत बर्ष
आय				
१	बीमाशुल्क (खुद)	१	५१,२८०,२५५	५५,३०३,२४१
२	पुनर्बीमा कमिशन आय		२९,३९०,३७६	३१,८०४,२७७
३	लगानी, कर्जा तथा अन्यबाट आय	२	२,८९८,२६३	३,४५३,९६४
४	अन्य प्रत्यक्ष आय		-	-
५	आर्थिक बर्षको शुरूको भूक्तानी हुन बाँकी दावी वापत व्यवस्था		३,९३२,२५३	१०,३१९,१११
६	आर्थिक बर्षको शुरूको असमाप्त जोखिम वापत व्यवस्था		२७,६५१,६२१	४०,९१०,८३८
	जम्मा आय (क)		११५,१५२,७६८	१४१,७९१,४३१
व्यय				
७	दावी भूक्तानी (खुद)	३	७,१६९,६४१	१२,६३७,५८८
८	अभिकर्ता कमिशन		२,६१५,२७६	२,६१५,७०७
९	पुनर्बीमा कमिशन खर्च		-	८,९३९
१०	सेवा शुल्क (खुद)	४	५१२,८०३	५५३,०३२
११	अन्य प्रत्यक्ष खर्च		-	-
१२	व्यवस्थापन खर्च	५	२७,५००,५५२	१७,४७८,२७९
१३	आर्थिक बर्षको अन्त्यमा भूक्तानी हुन बाँकी दावी वापत व्यवस्था	६	१३,३४०,५३२	३,९३२,२५३
१४	आर्थिक बर्षको अन्त्यमा असमाप्त जोखिम वापत व्यवस्था		२५,६४०,१२८	२७,६५१,६२१
	जम्मा व्यय (ख)		७६,७७८,९३२	६४,८७७,४१९
१५	नाफा नोक्सान हिसाबमा सारेको बचत / (नोक्सान) = (क) - (ख)		३८,३७३,८३७	७६,९१४,०१२

अनुसूची १ देखि ६ सम्मका अनुसूचीहरू यस आय-व्यय हिसावका अभिन्न अंग हुन् ।

अरविन्द कुमार कर्ण
(लेखा प्रमुख)

सन्चित बज्राचार्य
(प्रमुख कार्यकारी अधिकृत)

कुसुम लामा
अध्यक्ष

राजेन्द्र मल्ल
(सञ्चालक)

शिक्षा भट्टचन
(सञ्चालक)

हाम्रो आजको मितिको संलग्न प्रतिवेदन अनुसार
सिए.निल बहादुर सारु मगर, एफसिए
साम्भेदार

रेनु प्रसाद पाण्डेय
(सञ्चालक)

महेश प्रसाद खनाल
(सञ्चालक)

रणकेश्व प्रधान
(सञ्चालक)

राजगोपाल राजभण्डारी
(सञ्चालक)

एन.बी.एस.एम एण्ड एसोसिएट्स
चार्टर्ड एकाउन्टेन्ट्स

स्थान: काठमाडौं, नेपाल
मिति: २०७९/०९/२४

प्रभु इन्स्योरेन्स लिमिटेड

सामुद्रिक बीमाको आय-व्यय हिसाब

२०७८ साल श्रावण १ गते देखि २०७९ आषाढ ३२ गते सम्मको

रुपैयामा

क्र.सं.	विवरण	अनुसूची	यस वर्ष	गत वर्ष
आय				
१	बीमाशुल्क (खुद)	१	४,३९३,२६०	५,७३०,०१०
२	पुनर्बीमा कमिशन आय		८,८६९,६२३	८,९०९,३९२
३	लगानी, कर्जा तथा अन्यबाट आय	२	५१९,२७४	५४८,७४०
४	अन्य प्रत्यक्ष आय		-	-
५	आर्थिक वर्षको शुरुको भूक्तानी हुन बाँकी दावी वापत ब्यवस्था		१,००५,७०१	३७१,१४७
६	आर्थिक वर्षको शुरुको असमाप्त जोखिम वापत ब्यवस्था		१,७२०,४६४	२,०९९,२९६
जम्मा आय (क)			१६,५०८,३२२	१७,६५८,५८५
व्यय				
७	दावी भूक्तानी (खुद)	३	१,५३३,२०९	३१५,०९७
८	अभिकर्ता कमिशन		५६७,२३२	५६७,५५४
९	पुनर्बीमा कमिशन खर्च		-	-
१०	सेवा शुल्क (खुद)	४	४३,९३३	५७,३००
११	अन्य प्रत्यक्ष खर्च		-	-
१२	व्यवस्थापन खर्च	५	४,४०२,५८८	३,४६३,३२४
१३	आर्थिक वर्षको अन्त्यमा भूक्तानी हुन बाँकी दावी वापत ब्यवस्था	६	९०५,१४५	१,००५,७०१
१४	आर्थिक वर्षको अन्त्यमा असमाप्त जोखिम वापत ब्यवस्था		२,१९६,६३०	२,८६५,००४
जम्मा व्यय (ख)			९,६४८,७३७	८,२७३,९८०
१५	नाफा नोक्सान हिसाबमा सारेको बचत/(नोक्सान) = (क)-(ख)		६,८५९,५८५	९,३८४,६०५

अनुसूची १ देखी ६ सम्मका अनुसूचीहरु यस आय-व्यय हिसावका अभिन्न अंग हुन् ।

अरविन्द कुमार कर्ण
(लेखा प्रमुख)

सन्चित बज्राचार्य
(प्रमुख कार्यकारी अधिकृत)

कुसुम लामा
अध्यक्ष

राजेन्द्र मल्ल
(सञ्चालक)

शिक्षा भट्टचन
(सञ्चालक)

हाम्रो आजको मितिको संलग्न प्रतिवेदन अनुसार
सिए.निल बहादुर सारु मगर, एफसिए

साभेदार

एन.बी.एस.एम एण्ड एसोसिएट्स
चार्टर्ड एकाउन्टेन्ट्स

रेनु प्रसाद पाण्डेय
(सञ्चालक)

महेश प्रसाद खनाल
(सञ्चालक)

रणकेशव प्रधान
(सञ्चालक)

राजगोपाल राजभण्डारी
(सञ्चालक)

स्थान: काठमाडौं, नेपाल
मिति: २०७९/०९/२४

प्रभु इन्स्योरेन्स लिमिटेड

मोटर बीमाको आय-व्यय हिसाब

२०७८ साल श्रावण १ गते देखि २०७९ आषाढ ३२ गते सम्मको

रुपैयामा				
क्र.सं.	विवरण	अनुसूची	यस वर्ष	गत वर्ष
आय				
१	बीमाशुल्क (खुद)	१	३१३,१९३,०७२	२९७,७८८,८७९
२	पुनर्बीमा कमिशन आय		५४,२६२,१८३	४५,१५९,५३५
३	लगानी, कर्जा तथा अन्यबाट आय	२	१२,३८८,३५२	१२,३०९,९२५
४	अन्य प्रत्यक्ष आय		५,५३९,६४२	४,५६९,७६९
५	आर्थिक वर्षको शुरुको भूक्तानी हुन बाँकी दावी वापत ब्यवस्था		६७,३१७,०६९	६१,५१८,००२
६	आर्थिक वर्षको शुरुको असमाप्त जोखिम वापत ब्यवस्था		१४८,८९४,४४०	१२९,६०३,७५९
जम्मा आय (क)			६०१,५९४,७५८	५५०,९४९,८६९
व्यय				
७	दावी भूक्तानी (खुद)	३	१३८,०७१,४९३	९०,०५९,३६५
८	अभिकर्ता कमिशन		७,५९८,६९८	५,३७०,७८०
९	पुनर्बीमा कमिशन खर्च		-	-
१०	सेवा शुल्क (खुद)	४	३,१३१,९३०	२,९७७,८८९
११	अन्य प्रत्यक्ष खर्च		-	-
१२	व्यवस्थापन खर्च	५	७१,९३६,४८७	४८,८०८,३६६
१३	आर्थिक वर्षको अन्त्यमा भूक्तानी हुन बाँकी दावी वापत ब्यवस्था	६	७३,८५९,१२६	६७,३१७,०६९
१४	आर्थिक वर्षको अन्त्यमा असमाप्त जोखिम वापत ब्यवस्था		१५६,५९६,५३६	१४८,८९४,४४०
जम्मा व्यय (ख)			४५१,९९४,२७०	३६३,४२७,९०९
१५	नाफा नोक्सान हिसाबमा सारेको बचत / (नोक्सान) = (क) - (ख)		१५०,४००,४८८	१८७,५२१,९६०

अनुसूची १ देखि ६ सम्मका अनुसूचीहरू यस आय-व्यय हिसावका अभिन्न अंग हुन् ।

अरविन्द कुमार कर्ण
(लेखा प्रमुख)

सन्चित बज्राचार्य
(प्रमुख कार्यकारी अधिकृत)

कुसुम लामा
अध्यक्ष

राजेन्द्र मल्ल
(सञ्चालक)

शिक्षा भट्टचन
(सञ्चालक)

हाम्रो आजको मितिको संलग्न प्रतिवेदन अनुसार
सिए.निल बहादुर सारु मगर, एफसिए

साभेदार

एन.बी.एस.एम एण्ड एसोसिएट्स
चार्टर्ड एकाउन्टेन्ट्स

रेनु प्रसाद पाण्डेय
(सञ्चालक)

महेश प्रसाद खनाल
(सञ्चालक)

रणकेशव प्रधान
(सञ्चालक)

राजगोपाल राजभण्डारी
(सञ्चालक)

स्थान: काठमाडौं, नेपाल
मिति: २०७९/०९/२४

प्रभु इन्स्योरेन्स लिमिटेड
इन्जिनियरिङ तथा ठेकेदार बीमाको आय-व्यय हिसाब

२०७८ साल श्रावण १ गते देखि २०७९ आषाढ ३२ गते सम्मको

				रुपैयामा
क्र.सं.	विवरण	अनुसूची	यस वर्ष	गत वर्ष
आय				
१	बीमाशुल्क (खुद)	१	१४,७१६,४४१	१९,५६३,४२६
२	पुनर्बीमा कमिशन आय		१५,५४७,१२१	११,१२६,२७१
३	लगानी, कर्जा तथा अन्यबाट आय	२	१,१३९,२५६	१,११०,५७६
४	अन्य प्रत्यक्ष आय		-	-
५	आर्थिक वर्षको शुरुको भूक्तानी हुन बाँकी दावी वापत ब्यवस्था		४,०३०,५५८	२,००२,२८०
६	आर्थिक वर्षको शुरुको असमाप्त जोखिम वापत ब्यवस्था		९,७८१,७१२	९,५६८,३२६
जम्मा आय (क)			४५,२१५,०८८	४३,३७०,८७९
व्यय				
७	दावी भूक्तानी (खूद)	३	१,४३४,२२३	१,१२६,१५२
८	अभिकर्ता कमिशन		२,३६२,६४०	१,५६०,९३७
९	पुनर्बीमा कमिशन खर्च		-	-
१०	सेवा शुल्क (खूद)	४	१४७,१६५	१९५,६३५
११	अन्य प्रत्यक्ष खर्च		-	-
१२	व्यवस्थापन खर्च	५	१३,९६०,४८४	६,०३०,८११
१३	आर्थिक वर्षको अन्त्यमा भूक्तानी हुन बाँकी दावी वापत ब्यवस्था	६	३,२७६,०८३	४,०३०,५५८
१४	आर्थिक वर्षको अन्त्यमा असमाप्त जोखिम वापत ब्यवस्था		७,३५८,२२०	९,७८१,७१२
जम्मा व्यय (ख)			२८,५३८,८१५	२२,७२५,८०६
१५	नाफा नोक्सान हिसाबमा सारेको बचत/(नोक्सान) = (क) - (ख)		१६,६७६,२७३	२०,६४५,०७३

अनुसूची १ देखि ६ सम्मका अनुसूचीहरू यस आय-व्यय हिसावका अभिन्न अंग हुन् ।

अरविन्द कुमार कर्ण
(लेखा प्रमुख)

सन्चित बज्राचार्य
(प्रमुख कार्यकारी अधिकृत)

कुसुम लामा
अध्यक्ष

राजेन्द्र मल्ल
(सञ्चालक)

शिक्षा भट्टचन
(सञ्चालक)

हाम्रो आजको मितिको संलग्न प्रतिवेदन अनुसार
सिए.निल बहादुर सारु मगर, एफसिए

साभेदार

रेनु प्रसाद पाण्डेय
(सञ्चालक)

महेश प्रसाद खनाल
(सञ्चालक)

रणकेश्व प्रधान
(सञ्चालक)

राजगोपाल राजभण्डारी
(सञ्चालक)

एन.बी.एस.एम एण्ड एसोसिएट्स
चार्टर्ड एकाउन्टेन्ट्स

स्थान: काठमाडौं, नेपाल
मिति: २०७९/०९/२४

प्रभु इन्स्योरेन्स लिमिटेड
विविध बीमाको आय-व्यय हिसाब

२०७८ साल श्रावण १ गते देखि २०७९ आषाढ ३२ गते सम्मको

				रुपैयाँमा
क्र.सं.	विवरण	अनुसूची	यस वर्ष	गत वर्ष
आय				
१	बीमाशुल्क (खुद)	१	७५,७९२,३७८	१३४,८८७,६९३
२	पुनर्बीमा कमिशन आय		२३,६५४,६६१	१४,४२६,२२२
३	लगानी, कर्जा तथा अन्यबाट आय	२	२,८५३,८७९	४,६५०,८३६
४	अन्य प्रत्यक्ष आय		-	-
५	आर्थिक वर्षको शुरुको भूक्तानी हुन बाँकी दावी वापत ब्यवस्था		२,४१९,४७८	२,०६६,१७०
६	आर्थिक वर्षको शुरुको असमाप्त जोखिम वापत ब्यवस्था		६७,४४३,८४७	३७,०४७,४३२
	जम्मा आय (क)		१७२,१६४,२४३	१९३,०७८,३५३
व्यय				
७	दावी भूक्तानी (खुद)	३	६४,१८९,६६८	२०,१५४,६१६
८	अभिकर्ता कमिशन		४,२२०,३३७	२,५२०,०४७
९	पुनर्बीमा कमिशन खर्च		-	२९,४२८
१०	सेवा शुल्क (खुद)	४	७५७,९२३	१,३४८,८७७
११	अन्य प्रत्यक्ष खर्च		-	-
१२	व्यवस्थापन खर्च	५	२४,३६०,७५८	२५,१५८,५३३
१३	आर्थिक वर्षको अन्त्यमा भूक्तानी हुन बाँकी दावी वापत ब्यवस्था	६	२,४३३,७६९	२,४१९,४७८
१४	आर्थिक वर्षको अन्त्यमा असमाप्त जोखिम वापत ब्यवस्था		३७,८९६,१८९	६७,४४३,८४७
	जम्मा व्यय (ख)		१३३,८५८,६४४	११९,०७४,८२५
१५	नाफा नोक्सान हिसाबमा सारेको बचत / (नोक्सान) = (क) - (ख)		३८,३०५,५९९	७४,००३,५२८

अनुसूची १ देखि ६ सम्मका अनुसूचीहरू यस आय-व्यय हिसावका अभिन्न अंग हुन् ।

अरविन्द कुमार कर्ण
(लेखा प्रमुख)

सन्चित बज्राचार्य
(प्रमुख कार्यकारी अधिकृत)

कुसुम लामा
अध्यक्ष

राजेन्द्र मल्ल
(सञ्चालक)

शिक्षा भट्टचन
(सञ्चालक)

हाम्रो आजको मितिको संलग्न प्रतिवेदन अनुसार
सिए.निल बहादुर सारु मगर, एफसिए
साम्भेदार

रेनु प्रसाद पाण्डेय
(सञ्चालक)

महेश प्रसाद खनाल
(सञ्चालक)

रणकेश्व प्रधान
(सञ्चालक)

राजगोपाल राजभण्डारी
(सञ्चालक)

एन.बी.एस.एम एण्ड एसोसिएट्स
चार्टर्ड एकाउन्टेन्ट्स

स्थान: काठमाडौं, नेपाल
मिति: २०७९/०९/२४

प्रभु इन्स्योरेन्स लिमिटेड
बाली तथा पशुधन बीमाको आय-व्यय हिसाब गते सम्मको

२०७८ साल श्रावण १ गते देखि २०७९ आषाढ ३२ गते सम्मको

रुपैयामा

क्र.सं.	विवरण	अनुसूची	यस वर्ष	गत वर्ष
आय				
१	बीमाशुल्क (खुद)	१	६,७००,०७२	४,४९४,८८५
२	पुनर्बीमा कमिशन आय		४,५५६,०४९	३,९५५,४९९
३	लगानी, कर्जा तथा अन्यबाट आय	२	२९४,२८९	२९४,७५७
४	अन्य प्रत्यक्ष आय		-	-
५	आर्थिक वर्षको शुरुको भूक्तानी हुन बाँकी दावी वापत व्यवस्था		२२३,९१०	२५३,१९०
६	आर्थिक वर्षको शुरुको असमाप्त जोखिम वापत व्यवस्था		२,२४७,४४२	३,९८६,७४३
जम्मा आय (क)			१४,०२१,७६२	१२,९८५,०७४
व्यय				
७	दावी भूक्तानी (खूद)	३	१२९,७२५	२५४,४४०
८	अभिकर्ता कमिशन		३,१९२,९९२	१,९३२,७९०
९	पुनर्बीमा कमिशन खर्च		-	-
१०	सेवा शुल्क (खूद)	४	६७,००१	४४,९४९
११	अन्य प्रत्यक्ष खर्च		-	-
१२	व्यवस्थापन खर्च	५	४,८३७,२१८	२,४४६,०६४
१३	आर्थिक वर्षको अन्त्यमा भूक्तानी हुन बाँकी दावी वापत व्यवस्था	६	२३७,०२५	२२३,९१०
१४	आर्थिक वर्षको अन्त्यमा असमाप्त जोखिम वापत व्यवस्था		३,३५०,०३६	२,२४७,४४२
जम्मा व्यय (ख)			११,८१३,९९७	७,१४९,५९६
१५	नाफा नोक्सान हिसाबमा सारेको बचत / (नोक्सान) = (क) - (ख)		२,२०७,७६५	५,८३५,४७८

अनुसूची १ देखि ६ सम्मका अनुसूचीहरू यस आय-व्यय हिसावका अभिन्न अंग हुन् ।

अरविन्द कुमार कर्ण
(लेखा प्रमुख)

सन्चित बज्राचार्य
(प्रमुख कार्यकारी अधिकृत)

कुसुम लामा
अध्यक्ष

राजेन्द्र मल्ल
(सञ्चालक)

शिक्षा भट्टचन
(सञ्चालक)

हाम्रो आजको मितिको संलग्न प्रतिवेदन अनुसार
सिए.निल बहादुर सारु मगर, एफसिए

साभेदार

एन.बी.एस.एम एण्ड एसोसिएट्स
चार्टर्ड एकाउन्टेन्ट्स

रेनु प्रसाद पाण्डेय
(सञ्चालक)

महेश प्रसाद खनाल
(सञ्चालक)

रणकेशव प्रधान
(सञ्चालक)

राजगोपाल राजभण्डारी
(सञ्चालक)

स्थान: काठमाडौं, नेपाल
मिति: २०७९/०९/२४

प्रभु इन्स्योरेन्स लिमिटेड
लघु बीमाको आय-व्यय हिसाब

२०७८ साल श्रावण १ गते देखि २०७९ आषाढ ३२ गते सम्मको

रुपैयामा

क्र.सं.	विवरण	अनुसूची	यस वर्ष	गत वर्ष
आय				
१	बीमाशुल्क (खुद)	१	१,८११,५७०	२०,७५४,३८२
२	पुनर्बीमा कमिशन आय		७७,९३६	९,६७१
३	लगानी, कर्जा तथा अन्यबाट आय	२	३४९,४६७	-
४	अन्य प्रत्यक्ष आय		-	-
५	आर्थिक वर्षको शुरुको भूक्तानी हुन बाँकी दावी वापत व्यवस्था		३९३,४४३	५७,७६९
६	आर्थिक वर्षको शुरुको असमाप्त जोखिम वापत व्यवस्था		१०,३७७,१९१	७९,४१५
जम्मा आय (क)			१३,००९,६०७	२०,९०१,२३७
व्यय				
७	दावी भूक्तानी (खुद)	३	६८,८५६	७९,३७८,८९५
८	अभिकर्ता कमिशन		१५७,७५८	९५,३९९
९	पुनर्बीमा कमिशन खर्च		-	-
१०	सेवा शुल्क (खुद)	४	१८,११६	२०७,५४३
११	अन्य प्रत्यक्ष खर्च		२,२९२	६२५,६२३
१२	व्यवस्थापन खर्च	५	३३५,८३९	१,७२३,९१३
१३	आर्थिक वर्षको अन्त्यमा भूक्तानी हुन बाँकी दावी वापत व्यवस्था	६	३००,०००	३९३,४४३
१४	आर्थिक वर्षको अन्त्यमा असमाप्त जोखिम वापत व्यवस्था		९०५,७८५	१०,३७७,१९१
जम्मा व्यय (ख)			१,७८८,६४५	९२,८०२,००८
१५	नाफा नोक्सान हिसाबमा सारेको बचत/(नोक्सान)=(क) - (ख)		११,२२०,९६१	(७१,९००,७७०)

अनुसूची १ देखी ६ सम्मका अनुसूचीहरु यस आय-व्यय हिसावका अभिन्न अंग हुन् ।

अरविन्द कुमार कर्ण
(लेखा प्रमुख)

सन्चित बज्राचार्य
(प्रमुख कार्यकारी अधिकृत)

कुसुम लामा
अध्यक्ष

राजेन्द्र मल्ल
(सञ्चालक)

शिक्षा भट्टचन
(सञ्चालक)

हाम्रो आजको मितिको संलग्न प्रतिवेदन अनुसार
सिए.निल बहादुर सारु मगर, एफसिए
साभेदार

रेनु प्रसाद पाण्डेय
(सञ्चालक)

महेश प्रसाद खनाल
(सञ्चालक)

रणकेशव प्रधान
(सञ्चालक)

राजगोपाल राजभण्डारी
(सञ्चालक)

एन.बी.एस.एम एण्ड एसोसिएट्स
चार्टर्ड एकाउन्टेन्ट्स

स्थान: काठमाडौं, नेपाल
मिति: २०७९/०९/२४

प्रभु इन्स्योरेन्स लिमिटेड

हवाई बीमाको आय-व्यय हिसाब

२०७८ साल श्रावण १ गते देखि २०७९ आषाढ ३२ गते सम्मको

रुपैयाँमा

क्र.सं.	विवरण	अनुसूची	यस वर्ष	गत वर्ष
	आय			
१	बीमाशुल्क (खुद)	१	१०,९४३,८१७	१८,०२६,१६१
२	पुनर्बीमा कमिशन आय		७,६०३,४३७	४०,६६०,९५१
३	लगानी, कर्जा तथा अन्यबाट आय	२	७३६,३२९	१,४११,४२२
४	अन्य प्रत्यक्ष आय		-	-
५	आर्थिक वर्षको शुरुको भूक्तानी हुन बाँकी दावी वापत ब्यवस्था		८४२,४५३	-
६	आर्थिक वर्षको शुरुको असमाप्त जोखिम वापत ब्यवस्था		९,०१३,०८१	७,५९४,३६२
	जम्मा आय (क)		२९,१३९,११७	६७,६९२,८९६
	व्यय		-	-
७	दावी भूक्तानी (खुद)	३	-	९,९५३
८	अभिकर्ता कमिशन		२,३६९,५००	१५,९७८,२६९
९	पुनर्बीमा कमिशन खर्च		-	-
१०	सेवा शुल्क (खुद)	४	१०९,४३८	१८०,२६२
११	अन्य प्रत्यक्ष खर्च		-	-
१२	व्यवस्थापन खर्च	५	४४,४५६,३१५	४६,३८८,८२८
१३	आर्थिक वर्षको अन्त्यमा भूक्तानी हुन बाँकी दावी वापत ब्यवस्था	६	८४२,४५३	८४२,४५३
१४	आर्थिक वर्षको अन्त्यमा असमाप्त जोखिम वापत ब्यवस्था		५,४७१,९०९	९,०१३,०८१
	जम्मा व्यय (ख)		५३,२४९,६१४	७२,४१२,८४६
१५	नाफा नोक्सान हिसाबमा सारेको बचत / (नोक्सान)=(क) - (ख)		(२४,११०,४९८)	(४,७१९,९५०)

अनुसूची १ देखी ६ सम्मका अनुसूचीहरू यस आय-व्यय हिसावका अभिन्न अंग हुन् ।

अरविन्द कुमार कर्ण
(लेखा प्रमुख)

सन्चित बज्राचार्य
(प्रमुख कार्यकारी अधिकृत)

कुसुम लामा
अध्यक्ष

राजेन्द्र मल्ल
(सञ्चालक)

शिक्षा भट्टचन
(सञ्चालक)

हाम्रो आजको मितिको संलग्न प्रतिवेदन अनुसार
सिए.निल बहादुर सारु मगर, एफसिए
साभेदार

रेनु प्रसाद पाण्डेय
(सञ्चालक)

महेश प्रसाद खनाल
(सञ्चालक)

रणकेशव प्रधान
(सञ्चालक)

राजगोपाल राजभण्डारी
(सञ्चालक)

एन.बी.एस.एम एण्ड एसोसिएट्स
चार्टर्ड एकाउन्टेन्ट्स

स्थान: काठमाडौं, नेपाल
मिति: २०७९/०९/२४

प्रभु इन्स्योरेन्स लिमिटेड

२०७८ साल श्रावण १ गते देखि २०७९ आषाढ ३२ गते सम्मको

अनुसूची १

रुपैयामा

क) बीमाशुल्क (खुद)

क्र.सं.	बीमाको किसिम	कुल बीमाशुल्क		पुनर्बीमा शुल्क भुक्तानी (Ceded)		बीमाशुल्क (खुद)	
		यस बर्ष	गत बर्ष	यस बर्ष	गत बर्ष	यस बर्ष	गत बर्ष
१	सम्पत्ति	१७५,४४४,५७९	१५०,५००,७३०	१२४,१६४,३२४	९५,१९७,४८९	५१,२८०,२५५	५५,३०३,२४१
२	सामुद्रिक	२८,३८७,३५३	२९,६५१,९६८	२३,९९४,०९३	२३,९२१,९५८	४,३९३,२६०	५,७३०,०१०
३	मोटर	५६०,१५०,४४४	४७१,३४९,६९७	२४६,९५७,३७२	१७३,५६०,८१८	३१३,१९३,०७२	२९७,७८८,८७९
४	हवाई	२८०,९०८,४९२	४०५,५४३,९००	२६९,९६४,६७५	३८७,५१७,७३९	१०,९४३,८१७	१८,०२६,१६१
५	इन्जिनियरिङ्ग	८९,८७८,३६५	५२,२७४,९७२	७५,१६१,९२४	३२,७११,५४६	१४,७१६,४४१	१९,५६३,४२६
६	विविध	२५८,४४८,३३२	२३१,२४०,४१५	१८२,६५५,९५४	९६,३५२,७२२	७५,७९२,३७८	१३४,८८७,६९३
७	बाली तथा पशुधन	३३,५००,३५९	२२,४७४,४२६	२६,८००,२८७	१७,९७९,५४१	६,७००,०७२	४,४९४,८८५
८	लघु	२,२६४,४६२	४२,९४७,०४२	४५२,८९२	२२,१९२,६६०	१,८११,५७०	२०,७५४,३८२
जम्मा		१,४२८,९८२,३८६	१,४०५,९८३,१५०	९५०,१५१,५२१	८४९,४३४,४७३	४७८,८३०,८६४	५५६,५४८,६७७

ख) कुल बीमाशुल्क

क्र.सं.	बीमाको किसिम	प्रत्यक्ष बीमाशुल्क		प्राप्त पुनर्बीमा शुल्क (Accepted)		बीमाशुल्क (कुल)	
		यस बर्ष	गत बर्ष	यस बर्ष	गत बर्ष	यस बर्ष	गत बर्ष
१	सम्पत्ति	१७४,९१८,७१७	१४९,३९५,३७१	५२५,८६२	१,१०५,३५९	१७५,४४४,५७९	१५०,५००,७३०
२	सामुद्रिक	२८,१५१,४४५	२९,६५१,९६८	२३५,९०८	-	२८,३८७,३५३	२९,६५१,९६८
३	मोटर	४५८,३१३,४४०	४१५,२५५,२८९	१०१,८३७,००४	५६,०९४,४०८	५६०,१५०,४४४	४७१,३४९,६९७
४	हवाई	२८०,९०८,४९२	४०५,५४३,९००	-	-	२८०,९०८,४९२	४०५,५४३,९००
५	इन्जिनियरिङ्ग	८९,८३१,४१२	५२,२०६,६८१	४६,९५३	६८,२९१	८९,८७८,३६५	५२,२७४,९७२
६	विविध	१५६,८५१,५४१	२१३,७९७,२०५	१०१,५९६,७९१	१७,४४३,२१०	२५८,४४८,३३२	२३१,२४०,४१५
७	बाली तथा पशुधन	३३,५००,३५९	२२,४७४,४२६	-	-	३३,५००,३५९	२२,४७४,४२६
८	लघु	२,२६१,९३९	१४,५७२,५३६	२,५२३	२८,३७४,५०६	२,२६४,४६२	४२,९४७,०४२
जम्मा		१,२२४,७३७,३४५	१,३०२,८९७,३७६	२०४,२४५,९४१	१०३,०८५,७७४	१,४२८,९८२,३८६	१,४०५,९८३,१५०

प्रभु इन्स्योरेन्स लिमिटेड

लगानी, कर्जा तथा अन्यबाट आय

मिति २०७८ साल श्रावण १ गते देखि २०७९ आषाढ ३२ गते सम्मको

अनुसूची २

रुपैयामा

क्र.सं.	विवरण	यस बर्ष	गत बर्ष
१	सरकारी र सरकारको जमानत प्राप्त सेक्युरिटीबाट आय	१३६,२५०	१३६,२५०
२	वाणिज्य बैंकको मुद्दती निक्षेपबाट आय	३८,४८५,१४९	३५,११०,९८०
३	विकास बैंकको मुद्दती निक्षेपबाट आय	१०,८७५,२४३	९,७१३,७३५
४	नागरिक लगानी योजनाबाट आय	७१५,९४०	८४४,९३२
५	वित्तीय संस्थाको मुद्दती निक्षेपबाट आय	९४७,६६२	१,३५०,९९५
६	पब्लिक कम्पनीको साधारण शेयरबाट लाभांश	७,६६९,१११	३,०११,४५६
७	अग्राधिकार शेयरबाट लाभांश	-	-
८	बैंक तथा वित्तीय संस्थाको डिभेन्चरबाट आय	५,३९४,८३०	२६०,०००
९	अन्यबाट आय	-	-
क)	उपदान कोषबाट व्याज	२,८१६,३९१	३,१८४,०६७
१०	कर्जाबाट आय	-	-
११	अन्य निक्षेपबाट (मुद्दती बाहेक) आय	३,३१७,२९५	२,५२३,४९०
१२	लगानी बिक्रीमा नाफा	-	१२,९३८,९६२
	न्यून लगानी बिक्रीमा नोक्सान	(१,६९२,५८६)	-
१३	लगानी (खरिद) मा नाफा	-	-
	न्यून : लगानी (खरिद) मा नोक्सान	-	-
१४	स्थिर सम्पत्ती बिक्रीबाट नाफा	-	२६,०८५
	न्यून : स्थिर सम्पत्ती बिक्रीबाट नोक्सान	-	-
१५	खाता अपलेखन	-	-
१६	अधिल्ला बर्षसंग सम्बन्धित आय	-	-
१७	अन्य आय	-	-
क)	भाडा आम्दानी	१३,०३०,१९२	१२,०६२,४००
ख)	नामसारी दस्तुर	१,८१४,९१३	९७४,००२
ग)	विदेशी विनिमयदरमा लाभ	२,६९५,५५६	-
जम्मा		८६,२०५,९४६	८२,१३७,३५४

लगानी, कर्जा तथा अन्यबाट आयको बाँडफाँड

१	नाफा नोक्सान हिसाबमा सारेको	६५,०२६,८३७	५८,३५७,१३४
२	सम्पत्ति बीमाको आय व्यय हिसाबमा सारेको	२,८९८,२६३	३,४५३,९६४
३	सामुद्रिक बीमाको आय व्यय हिसाबमा सारेको	५१९,२७४	५४८,७४०
४	मोटर बीमाको आय व्यय हिसाबमा सारेको	१२,३८८,३५२	१२,३०९,९२५
५	हवाई बीमाको आय व्यय हिसाबमा सारेको	७३६,३२९	१,४११,४२२
६	इन्जिनियरिङ तथा ठेकेदार बीमाको आय व्यय हिसाबमा सारेको	१,११९,२५६	१,११०,५७६
७	विविध बीमाको आय व्यय हिसाबमा सारेको	२,८५३,८७९	४,६५०,८३६
८	बाली तथा पशुधन बीमाको आय व्यय हिसाबमा सारेको	२९४,२८९	२९४,७५७
९	लघुबीमाको आय व्यय हिसाबमा सारेको	३४९,४६७	-
जम्मा		८६,२०५,९४६	८२,१३७,३५४

प्रभु इन्स्योरेन्स लिमिटेड दावी भुक्तानी

मिति २०७८ साल श्रावण १ गते देखि २०७९ आषाढ ३२ गते सम्मको

अनुसूची ३

स्वेयामा

क्र.सं.	बीमाको किसिम	चालु आ.व.मा परेको दावी भुक्तानी	एक आ.व.अघि परेको दावी भुक्तानी	दुई आ.व.अघि परेको दावी भुक्तानी	तीन आ.व.अघि परेको दावी भुक्तानी	चार आ.व.वा सो भन्दा अघि परेको दावी भुक्तानी	कूल दावी भुक्तानी	कूल दावी भुक्तानीमा पुगेबीमको हिस्सा	खुद दावी भुक्तानी						
१	सम्पत्ति	६७,८४८,८२१	२,२४८,०४५	१,२५६,५६१	३,१७४,५९०	१९,६९५,६२७	६८,३४१,९१७	८०५,७२३	२,४७,६२८	२,३४४,०५१	१३,०८३,७७१	९१,९४३,७८३	८४,४२८,३६४	७,६६९,६४१	१२,६३७,५८८
२	सामुद्रिक	३,०११,७५३	२,४१३,३०८	२,१०७,०१७	३,१९०,८८५	४९८,५९८	४०,४५०	-	-	-	५,६१७,३६८	५,३२९,५४६	४,०८४,१५९	१,५३३,२०९	३,१५,०१७
३	मोटर	९३,८५५,९३७	२५,९३७,२४४	११२,७९८,५७०	४३५,१९२,८९१	२५,८७०,७३०	७६,२९९,९३४	१४,१४४,३१८	१३,११५,५४०	४८४,५४९	१,७४६,३५१	२४७,९९४,१०४	१६८,६१८,३५८	१०९,९२२,६११	९०,०५९,३६५
४	हवाई	-	९,९५३	-	-	-	-	-	-	-	-	-	-	-	९,९५३
५	इन्जिनियरिङ	१६७,५३३	-	१,१४४,४१०	१०,९९५,८३०	१७,९८८,३६१	३,६२२,९४१	२४,८५८,४२६	३३६,९७२	३४७,५३९	९९६,८३९	४४,५०६,२६९	१५,९५३,५८२	१४,८२६,४३०	१,१२६,१५२
६	विविध	६४,०४६,४१९	१३६,२३४,७०५	१६८,६२२,८७३	२,८८८,४२५	६२९,४१२	१९९,१४२	-	१,४३४,२३६	-	१,७००,१८७	२३३,२९८,७०३	१४२,४५६,६९४	१६९,१०९,०३४	६४,१८९,६६९
७	बाली तथा पशुधन	६२,५००	१५३,९००	५८६,१२६	८३४,०००	-	२८४,३००	-	-	-	-	६४८,६२६	१,२७२,२००	५१८,९०१	१,०१७,७६०
८	लघु	६८,८५६	८३,३९२,५४०	-	-	-	-	-	-	-	-	४,०१३,६४५	६८,८५६	७९,३७८,८९५	-
जम्मा		२२९,०९४,८१९	६२४,०७७,७०९	२८६,५१९,५५७	६४,६०३,०१९	६४,६०३,७२८	१४८,७८८,६८४	४०,६०८,४६७	१५,६१७,१४८	६२४,०७७,७०९	५०४,४१९,९२१	४११,४८०,८९३	३००,४७६,८१६	२१२,५९६,८१६	२०३,९३६,१०५

प्रभु इन्स्योरेन्स लिमिटेड सेवा शुल्क (खुद)

मिति २०७८ साल श्रावण १ गते देखि २०७९ आषाढ ३२ गते सम्मको

अनुसूची ४

स्वेयामा

क्र.सं.	बीमाको किसिम	कूल सेवा शुल्क		कूल सेवा शुल्कमा पुगेबीमको हिस्सा		सेवा शुल्क (खुद)	
		यस वर्ष	गत वर्ष	यस वर्ष	गत वर्ष	यस वर्ष	गत वर्ष
१	सम्पत्ति	१,७५४,४४६	१,५०५,००७	१,२४१,६४३	९५१,९७५	५१२,८०३	५५३,०३२
२	सामुद्रिक	२८३,८७४	२९६,५२०	२३९,९४१	२३९,२२०	४३,९३३	५७,३००
३	मोटर	५,६०१,५०४	४,७१३,४९७	२,४६९,५७४	१,७३५,६०८	३,१३१,९३०	२,९७७,८८९
४	हवाई	२,८०९,०८५	४,०५५,४३९	२,६९९,६४७	३,८७५,१७७	१०९,४३८	१८०,२६२
५	इन्जिनियरिङ	८९८,७८४	५२२,७५०	७५१,६१९	३२७,११५	१४७,१६५	१९५,६३५
६	विविध	२,५८४,४८३	२,३१२,४०४	१,८२६,५६०	९६३,५२७	७५७,९२३	१,३४८,८७७
७	बाली तथा पशुधन	३३५,००४	२२४,७४४	२६८,००३	१७९,७९५	६७,००१	४४,९४९
८	लघु	२२,६४५	४२९,४७०	४,५२९	२२१,९२७	१८,११६	२०७,५४३
जम्मा		१४,२८९,८२५	१४,०५९,८३१	९,५०१,५१६	८४४४३४४	४,७८८,३०९	५,५६५,४८७

प्रभु इन्स्योरेन्स लिमिटेड

व्यवस्थापन खर्च

मिति २०७८ साल श्रावण १ गते देखि २०७९ आषाढ ३२ गते सम्मको

अनुसूची ५

रुपैयाँमा

क्र.सं.	विवरण	यस वर्ष	गत वर्ष
१	कर्मचारी सम्बन्धी खर्च (अनुसूची ५.१ बमोजिम)	१२६,६१९,६८७	१११,०११,०४१
२	घर भाडा	२३,७२४,८०३	१३,७७६,२११
३	बिजुली तथा पानी	२,३९४,३९३	२,०१३,१८१
४	मर्मत तथा सम्भार	-	-
	क) भवन	१,४०९,८७९	-
	ख) सवारी साधन	५६२,८२७	२८६,३९७
	ग) कार्यालय उपकरण	-	९४०,७१६
	घ) अन्य	२,८५२,६१८	१,११२,७६३
५	संचार	५,०९२,७८०	४,७७३,५३४
६	छपाई तथा मसलन्द	८,८३०,०९१	५,२०५,८३९
७	खर्च हुने कार्यालय सामान	६०७,०५९	१५८,८१६
८	परिवहन	१,२४०,९५०	९७१,७३०
९	भ्रमण खर्च (भत्ता समेत)	-	-
	क) आन्तरिक	१,७११,०५१	४१८,२४०
	ख) वैदेशिक	५६५,०५७	-
१०	अभिकर्ता तालिम	-	-
११	अभिकर्ता अन्य	-	-
१२	बीमाशुल्क	५,४४४,९९४	५,२९३,६३०
१३	सुरक्षा खर्च	६२४,०००	५२८,०००
१४	कानूनी परामर्श शुल्क	२,८१४,०५७	१,२२२,५२८
१५	पत्र पत्रिका तथा पुस्तक	७६७,०९८	४८५,२४२
१६	विज्ञापन तथा प्रचार प्रसार	१,७१२,१४८	१,७२१,२०४
१७	व्यापार प्रवर्द्धन	३,१२५,८३४	४,१४५,५९०
१८	अतिथी सत्कार	३५१,९२६	२५२,५५५
१९	चन्दा तथा उपहार	-	-
२०	संचालक समिति सम्बन्धि खर्च	-	-
	क) बैठक भत्ता	१,१११,०००	५५,०००
	ख) अन्य	२०४,१२३	३४,०८६
२१	अन्य समिति/उप समिति सम्बन्धि खर्च	-	-
	क) बैठक भत्ता	५४४,१७५	२२७,५००
	ख) अन्य	१२५,४५१	४५,५६१
२२	साधारण सभा सम्बन्धि खर्च	२३३,६६३	६८,०००
२३	लेखा परिक्षण सम्बन्धि खर्च	-	-
	क) लेखा परिक्षण शुल्क	१४३,७५०	१११,४९४
	ख) कर लेखा परिक्षण शुल्क	१४३,७५०	१११,४९४
	ग) विस्तृत लेखा परिक्षण प्रतिवेदन शुल्क	४२,५००	४२,५००
	घ) अन्य शुल्क	-	-
	ङ) आन्तरिक लेखा परिक्षण शुल्क	३२०,०००	३२०,०००
	च) अन्य खर्च	२७२,७८७	-
२४	ब्याज	-	-

क्रमशः

			रुपैयामा
२५	बैंक चार्ज	५०८,९०७	३४५,०६३
२६	शुल्क तथा दस्तूर	३,५२३,६८७	१,९४१,०९०
२७	ह्रास कट्टी	५,९४१,६५४	४,७३७,२२३
२८	हुलाक टिकट	५६२,८७१	३७३,३१४
२९	अन्य	-	-
	क) सदस्यता शुल्क	५०,०००	५०,०००
	ख) सरसफाई खर्च	५९५,११८	४०८,३११
	ग) वार्षिक उत्सव खर्च	२२६,५४९	१४२,५६५
	घ) इन्धन खर्च	५,३०४,२४	३,१६१,२५६
	ङ) विविध खर्च	२,०७१,७८१	१,२३६,४७८
	च) विदेशी विनिमयदरमा नोक्सान	-	१०३,०९०
	छ) सामाजिक उत्तरदायित्व सम्बन्धी खर्च	७२२,३२६	-
	बॉन्डफाँडको लागि जम्मा	२१३,१००,२६८	१६८,३३१,२४२
१	नाफा नोक्सान हिसाबमा सारेको	२१,३१०,०२७	१६,८३३,१२४
२	सम्पत्ति बीमाको आय व्यय हिसाबमा सारेको	२७,५००,५५२	१७,४७८,२७९
३	सामुद्रिक बीमाको आय व्यय हिसाबमा सारेको	४,४०२,५८८	३,४६३,३२४
४	मोटर बीमाको आय व्यय हिसाबमा सारेको	७१,९३६,४८७	४८,८०८,३६६
५	हवाई बीमाको आय व्यय हिसाबमा सारेको	४४,४५६,३१५	४६,३८८,८२८
६	इन्जिनियरिङ तथा ठेकेदार बीमाको आय व्यय हिसाबमा सारेको	१३,९६०,४८४	६,०३०,८११
७	विविध बीमाको आय व्यय हिसाबमा सारेको	२४,३६०,७५८	२५,१५८,५३३
८	बाली तथा बाली तथा पशुधन बीमाको आय व्यय हिसाबमा सारेको	४,८३७,२१८	२,४४६,०६४
९	लघुबीमाको आय व्यय हिसाबमा सारेको	३३५,८३९	१,७२३,९१३
	जम्मा	२१३,१००,२६८	१६८,३३१,२४२

प्रभु इन्स्योरेन्स लिमिटेड

कर्मचारी खर्च

मिति २०७८ साल श्रावण १ गते देखि २०७९ आषाढ ३२ गते सम्मको

अनुसूची ५.१

क्र.सं.	विवरण	यस वर्ष	गत वर्ष
१	तलब	६५,७७६,०५४	५५,२७०,१११
२	भत्ता	२१,२२०,६६३	१८,६८३,२४८
३	दर्शन खर्च	५,२३५,५८३	४,४६५,४७५
४	सञ्चयकोषमा थप	५,५७०,१८८	४,६६१,६८९
५	तारिलम खर्च	१,१४४,९८०	२४,०००
६	पोशाक	९६४,३८१	१,४८३,१०१
७	औषधोपचार	३,८८४,४६०	३,५७७,०३३
८	बीमा	-	-
९	पेन्सन तथा उपदान खर्च तथा ब्यवस्था	१०,६७४,२७१	१२,११५,९१६
१०	विदा बापतको खर्च तथा ब्यवस्था	७,६२३,५३४	६,०८७,२४४
११	अन्य सुविधा बापत खर्च तथा ब्यवस्था (ओभरटाईम खर्च)	५३८,५६१	३५४,३८६
१२	अन्य	-	-
	क) ज्याला	१,३६५,५६१	२,४८६,५००
	ख) कर्मचारी खाजा खर्च	२,६२१,४५१	१,८०२,३३८
जम्मा:		१२६,६१९,६८७	१११,०११,०४१

प्रभु इन्स्योरेन्स लिमिटेड
आर्थिक वर्ष २०७८ / ७९ को अन्त्यमा भुक्तानी हुन बाँकी दावी बापत व्यवस्था

अनुसूची ६
स्वेयामा

क्र.सं. बीमाको किसिम	चालु आ.व.मा परेको भुक्तानी हुन बाँकी दावी	एक आ.व.अघि परेको भुक्तानी हुन बाँकी दावी	दुई आ.व.अघि परेको भुक्तानी हुन बाँकी दावी	तीन आ.व.वा सो भन्दा अघि परेको भुक्तानी हुन बाँकी दावी	सृजना भएको तर जानकारीमा नआएको दावी अनुमानित	भुक्तानी हुन बाँकी जम्मा दावीमा पुनर्वीमकको हिस्सा	भुक्तानी हुन बाँकी दावी बापत व्यवस्था
१ सम्पत्ति	२०,१४१,२२३	१५१,८९५,६५२	१६५,२१७	१३०,४३५	-	१६०,७३२,०६४	१३,३४०,५३२
२ सामुद्रिक	१,४१८,५२७	२,४५२,८७४	-	-	-	३,०८४,३१९	९०५,१४४
३ मोटर	१३०,५८६,७५६	३४,६११,१३०	१५,९१९,१७४	११,४६५,२१७	-	१२८३,५६९,५०	७३,८५९,१२६
४ हवाई	३७८,३१७,६९२	-	-	-	-	३७७५८५१२४	८४२,४५३
५ इन्जिनियरिङ तथा ठेकेदार	९,४८४,९०८	६,८३०,४३५	२,५२१,७३९	-	-	१५,९८८,३१४	३,२७६,०८३
६ विविध	७,९३५,३०१	१,८४९,२९१	-	-	-	७,६६८,२७१	२,४३३,७६९
७ बाली तथा पशुधन	७२७,८०३	३०२,७३९	-	-	-	८२४,४३३	२३७,०२५
८ लघु	३३९,१३०	-	-	-	-	३३९,१३०	३००,०००
जम्मा	५४८,९५१,३३८	१९७,९४२,१२२	१८,६०६,१३०	११,५९५,६५२	-	६९४,३१७,७३६	९५,१९४,१३२

प्रभु इन्स्योरेन्स लिमिटेड
आय व्यय हिसाबबाट नाफा नोक्सान हिसाबमा सारेको
२०७८ साल श्रावण १ गते देखि २०७९ आषाढ ३२ गते सम्मको

अनुसूची ७

रुपैयामा

क्र.सं.	विवरण	यस वर्ष	गत वर्ष
१	सम्पत्ति बीमाको आय व्यय हिसाबबाट सारेको	३८,३७३,८३७	७६,९१४,०१३
२	सामुद्रिक बीमाको आय व्यय हिसाबबाट सारेको	६,८५९,५८५	९,३८४,६०५
३	मोटर बीमाको आय व्यय हिसाबबाट सारेको	१५०,४००,४८८	१८७,५२१,९६०
४	हवाई बीमाको आय व्यय हिसाबबाट सारेको	(२४,११०,४९८)	(४,७१९,९५०)
५	इन्जिनियरिङ तथा ठेकेदार बीमाको आय व्यय हिसाबबाट सारेको	१६,६७६,२७३	२०,६४५,०७४
६	विविध बीमाको आय व्यय हिसाबबाट सारेको	३८,३०५,५९९	७४,००३,५२८
७	बाली तथा पशुधन बीमाको आय व्यय हिसाबबाट सारेको	२,२०७,७६५	५,८३५,४७८
८	लघुबीमाको आय व्यय हिसाबबाट सारेको	११,२२०,९६१	(७१,९००,७७०)
जम्मा		२३९,९३४,०१०	२९७,६८३,९३८

व्यवस्था फिर्ता

२०७८ साल श्रावण १ गते देखि २०७९ आषाढ ३२ गते सम्मको

अनुसूची ८

रुपैयामा

क्र.सं.	विवरण	यस वर्ष	गत वर्ष
१	लगानीमा नोक्सानको लागि व्यवस्था फिर्ता	-	५,४३९,४५९
२	कर्जामा नोक्सानको लागि व्यवस्था फिर्ता	-	-
३	शंकास्पद असामी व्यवस्था फिर्ता	-	-
४	अन्य व्यवस्था फिर्ता	-	-
जम्मा		-	५,४३९,४५९

प्रभु इन्स्योरेन्स लिमिटेड

अपलेखन खर्चहरू

२०७८ साल श्रावण १ गते देखि २०७९ आषाढ ३२ गते सम्मको

अनुसूची ९

रुपैयामा

क्र.सं.	विवरण	यस बर्ष	गत बर्ष
१	प्रारम्भिक खर्चहरू	-	-
२	पूर्व संचालन खर्चहरू	-	-
३	पर सारिएका खर्चहरू	-	-
४	अपलेखन गरिएको लगानी	-	-
५	अपलेखन गरिएको कर्जा	-	-
६	अपलेखन गरिएको स्थिर सम्पत्ति:	-	-
	स्थिर सम्पत्ति	-	२,०९६
७	अन्य अपलेखन:	-	-
जम्मा		-	२,०९६

शेयर सम्बन्धी खर्च

२०७८ साल श्रावण १ गते देखि २०७९ आषाढ ३२ गते सम्मको

अनुसूची ९ (क)

रुपैयामा

क्र.सं.	विवरण	यस बर्ष	गत बर्ष
१	शेयर निस्काशन खर्च	-	-
२	शेयर रजिष्ट्रेशन खर्च	-	-
३	शेयर सुचिकरण खर्च	४९२,४२९	४७८,२२२
४	लाभांश वितरण खर्च	-	-
५	शेयर सम्बन्धि अन्य खर्च	-	-
जम्मा		४९२,४२९	४७८,२२२

अन्य खर्चहरू

२०७८ साल श्रावण १ गते देखि २०७९ आषाढ ३२ गते सम्मको

अनुसूची १०

रुपैयामा

क्र.सं.	विवरण	यस बर्ष	गत बर्ष
१	दण्ड जरिवाना	-	-
२	विलम्ब शुल्क जरिवाना	-	-
३	अन्य	-	-
जम्मा		-	-

नोक्सानीको लागि व्यवस्था

२०७८ साल श्रावण १ गते देखि २०७९ आषाढ ३२ गते सम्मको

अनुसूची ११

रुपैयामा

क्र.सं.	विवरण	यस बर्ष	गत बर्ष
१	लगानीमा नोक्सानको लागि व्यवस्था	२,०२५,५५०	-
२	कर्जामा नोक्सानको लागि व्यवस्था	-	-
३	शंकास्पद असामी व्यवस्था	-	-
४	अन्य व्यवस्था	-	-
	क) पुनर्बीमकबाट प्राप्त हुन बाँकी वापत व्यवस्था	५,०३९,५७३	४,५२८,४८४
जम्मा		७,०६५,१२३	४,५२८,४८४

प्रभु इन्स्योरेन्स लिमिटेड

बीमा कोष

२०७९ साल आषाढ ३२ गते (जुलाई १६, २०२२)

अनुसूची १२

रुपैयामा

क्र.सं.	बीमाको किसिम	वर्षको शुरूमा बीमा कोष		नाफा नोक्सान हिसाबबाट सारेको		वर्षको अन्त्यमा बीमा कोष	
		यस वर्ष	गत वर्ष	यस वर्ष	गत वर्ष	यस वर्ष	गत वर्ष
१	सम्पत्ति	१८७,५०१,२५९	१६३,५३५,८५७	१२,९३४,७२०	२३,९६५,४०२	२००,४३५,९७९	१८७,५०१,२५९
२	सामुद्रिक	२३,८४३,५६७	२०,९१९,४४७	२,३१२,१६९	२,९२४,१२०	२६,१५५,७३६	२३,८४३,५६७
३	मोटर	४८१,४२३,२४६	४२२,९९३,८५३	५०,६९५,६९१	५८,४२९,३९३	५३२,११८,९३७	४८१,४२३,२४६
४	हवाई	-	-	-	-	-	-
५	इन्जिनियरिङ्ग	४५,६८८,४०५	३९,२५५,६७०	५,६२१,०९३	६,४३२,७३५	५१,३०९,४९८	४५,६८८,४०५
६	विविध	८२,२१६,५२०	५९,१५७,९८७	१२,९११,७१९	२३,०५८,५३३	९५,१२८,२३९	८२,२१६,५२०
७	बाली तथा पशुधन	५,६९६,६८५	३,८७८,४२६	७४४,१७४	१,८१८,२५९	६,४४०,८५९	५,६९६,६८५
८	लघु	३६९	३६९	३,७८२,२६४	-	३,७८२,६३३	३६९
जम्मा		८२६,३७०,०५१	७०९,७४१,६०९	८९,००१,८३०	११६,६२८,४४२	९१५,३७१,८८१	८२६,३७०,०५१

प्रभु इन्स्योरेन्स लिमिटेड

शेयर पूँजी तथा स्वामित्व

२०७९ साल आषाढ ३२ गते (जुलाई १६, २०२२)

अनुसूची १३

रुपैयामा

क) शेयर पूँजी			
क्र.सं.	विवरण	यस वर्ष	गत वर्ष
१	अधिकृत पूँजी		
	क) रु. १००।०० दरको ३०,०००,००० थान साधारण शेयर	३,०००,०००,०००	३,०००,०००,०००
	ख) रु.दरको.....थान अपरिवर्तनीय अग्राधिकार शेयर	-	-
	ग) रु.दरको.....थान परिवर्तनीय अग्राधिकार शेयर	-	-
२	जारी पूँजी		
	क) रु. १००।०० दरको १२,८९७,११५।८४ थान साधारण शेयर	१,२८९,७११,५८४	१,१६१,९०२,३२८
	ख) रु.दरको.....थान अपरिवर्तनीय अग्राधिकार शेयर	-	-
	ग) रु.दरको.....थान परिवर्तनीय अग्राधिकार शेयर	-	-
३	चुक्ता पूँजी		
	क) रु. १००।०० दरको १२,८९७,११५।८४ थान साधारण शेयर	१,२८९,७११,५८४	१,१६१,९०२,३२८
	ख) रु.दरको.....थान अपरिवर्तनीय अग्राधिकार शेयर		
	ग) रु.दरको.....थान परिवर्तनीय अग्राधिकार शेयर		
जम्मा		१,२८९,७११,५८४	१,१६१,९०२,३२८

प्रभु इन्स्योरेन्स लिमिटेड शेयर स्वामित्व

२०७९ साल आषाढ ३२ गते (जुलाई १६, २०२२)

ख) शेयर स्वामित्वको संरचना:

रुपैयामा

शेयरधनी	यस बर्ष		गत बर्ष	
	साधारण शेयर संख्या	स्वामित्वको %	साधारण शेयर संख्या	स्वामित्वको %
संस्थापक				
नेपाली संगठित संस्थाहरु	२,७८७,५६३	२२	२,५११,३१७	१५
नेपाली नागरिक	३,७८९,९६७	२९	३,४१४,३८५	३६
विदेशी	-	-	-	-
जम्मा	६,५७७,५३०	५१	५,९२५,७०२	५१
सर्व साधारण (नेपाली नागरिक)	६,३१९,५८६	४९	५,६९३,३२१	४९
अन्य	-	-	-	-
कुल	१२,८९७,११६	१००	११,६१९,०२३	१००

ग) १% वा सो भन्दा बढि शेयर स्वामित्व भएको शेयर धनिहरुको विवरण:

रुपैयामा

क्र.सं.	विवरण	यस बर्ष		गत बर्ष	
		स्वामित्वको %	रकम	स्वामित्वको %	रकम
१	कर्मचारी संचय कोष	२१.६१	२७८,७५६,२५४	२१.६१	२५१,१३१,७००
२	प्रभु बैंक लि	१४.००	१८०,५२४,७०६	६.०६	७०,४१५,०००
३	देवी प्रकास भट्टचन	७.८८	१०१,६८४,५१४	७.८८	९१,६०७,६००
४	राजेन्द्र मल्ल	३.७५	४८,३३९,९३४	३.७४	४३,४६१,८००
५	पूर्ण मान शाक्य	१.७७	२२,८७२,१७२	१.७९	२०,७८३,५००
६	प्रभु मेनेजमेन्ट प्रा.लि.	१.२७	१६,३२४,९१४	९.२०	१०६,९२६,९००

प्रभु इन्स्योरेन्स लिमिटेड

जगेडा तथा कोष

२०७९ साल आषाढ ३२ गते (जुलाई १६, २०२२)

अनुसूची १४

रुपैयामा

क्र.सं.	विवरण	यस बर्ष	गत बर्ष
१	स्थगन कर जगेडा	२७,१२०,७०३	१८,९९४,०३६
२	बीमा जगेडा	२६,७५८,४०८	२६,७५८,४०८
३	पूँजीगत जगेडा	-	-
४	विशेष जगेडा	-	-
५	अन्य जगेडा (सामाजिक उत्तरदायित्व खर्च जगेडा)	१,८६१,३०३	-
६	शेयर प्रिमियम	-	-
७	प्रस्तावित बोनश शेयर	८६,४१०,६७६	१२७,८०९,२५६
८	पुंजीकृत हुन बाँकि शेयर	-	-
९	नाफा नोक्सान हिसाबबाट सारेको नाफा	७२,३८७,७०२	९२,१८४,१७०
जम्मा		२१४,५३८,७९२	२६५,७४५,८७०

महाविपत्ती जगेडा

२०७९ साल आषाढ ३२ गते (जुलाई १६, २०२२)

अनुसूची १५

रुपैयामा

वर्षको शुरूमा महाविपत्ती जगेडा		नाफा नोक्सान हिसाबबाट सारेको		वर्षको अन्त्यमा महाविपत्ती जगेडा	
यस बर्ष	गत बर्ष	यस बर्ष	गत बर्ष	यस बर्ष	गत बर्ष
६४,०३३,२३४	८९,९३२,८५०	९,०१६,६७९	(२५,८९९,६१६)	७३,०४९,९१३	१०१,३७२,७६६
-	-	-	-	-	(३७,३३९,५३२)
६४,०३३,२३४	८९,९३२,८५०	९,०१६,६७९	(२५,८९९,६१६)	७३,०४९,९१३	६४,०३३,२३४

तिर्न बाँकी दीर्घकालिन ऋण तथा सापटी

२०७९ साल आषाढ ३२ गते (जुलाई १६, २०२२)

अनुसूची १६

रुपैयामा

क्र.सं.	विवरण	यस बर्ष	गत बर्ष
१	डिबेन्चर/बण्ड	-	-
२	बैंक	-	-
३	वित्तिय संस्था	-	-
४	अन्य	-	-
जम्मा		-	-

प्रभु इन्स्योरेन्स लिमिटेड
स्थिर सम्पत्ति

२०७९ साल आषाढ ३२ गते (जुलाई १६, २०२२)

अनुसूची १७

रुपैयामा

विवरण	परल मोल			हास कट्टी			खुद मोल		
	शुरु मौज्दात	यस वर्ष थपेको	यस वर्ष घटेको	जम्मा	गत वर्षसम्म	यस वर्ष बिक्रि/समायोजन	जम्मा	यस वर्षसम्मको	गत वर्षसम्मको
फ्रि होल्ड जमिन	३१,४०५,६००	-	-	३१,४०५,६००	-	-	-	३१,४०५,६००	३१,४०५,६००
भवन	७७,१८९,१६१	-	-	७७,१८९,१६१	३५,६३२,२११	२,०७७,८४७	३९,४७९,१०३	४१,५५६,९५०	४१,५५६,९५०
फर्निचर तथा फिक्सचर्स	१६,८३८,८९	२,४१४,४२२	-	१९,२५२,८११	१५,११३,१९१	१,०३४,९०६	१६,१४८,०९७	३,१०४,७१४	१,७२५,१९८
कार्यालय सामान	८,६३२,५०१	१,२९३,७७६	-	९,९२६,२७७	७,३३१,२६३	६४८,७५३	७,९८०,०१६	१,९४६,२६१	१,३०१,२३८
कम्प्यूटर तथा सूचना प्रविधि उपकरण	९,५९८,९५१	१,२२९,८५५	-	१०,८२८,८०६	८,१३२,९४६	६७३,९६५	८,८०६,९११	२,०२१,८९५	१,४६६,००५
प्लान्ट एण्ड मेसिनरी	८,०८५,२७९	-	-	८,०८५,२७९	६,५८४,५२५	१०५,९४१	६,६९०,४६६	१,३९४,८१३	१,५००,७५४
अदृश्य सम्पत्ति	-	-	-	-	-	-	-	-	-
सवारी साधन	९,२१५,३६०	३,२२३,४१७	-	१२,४३८,७७७	६,५६३,१२६	१,१७५,१३०	७,७३८,२५६	४,७००,५२१	२,६५२,२३४
लिज होल्ड सम्पत्ति	-	-	-	-	-	-	-	-	-
अन्य	-	-	-	-	-	-	-	-	-
क) सफ्टवेयर	१,७६०,७५०	-	-	१,७६०,७५०	१,०५४,४७८	२२५,११२	१,२७९,५९०	४८१,१६०	७०६,२७२
कुल जम्मा	१६२,७२५,९९१	८,१६१,४७०	-	१७०,८८७,४६१	८०,४११,७४०	५,९४१,६५४	८६,३५३,३९४	८४,५३४,०६७	८२,३१४,२५१
गत वर्ष	१६३,२१७,७५९	१,५७८,८८७	२,०७०,६५५	१६६,८६५,९९१	७७,६३९,००६	४,७३७,२२३	८०,४११,७४०	८२,३१४,२५१	८५,५७८,७५३

प्रभु इन्स्योरेन्स लिमिटेड
लगानी

२०७९ साल आषाढ ३२ गते (जुलाई १६, २०२२)

अनुसूची १८

रुपैयामा

क्र.सं.	विवरण	यस बर्ष	गत बर्ष
क)	दीर्घकालिन लगानी :		
१	सरकारी र सरकारको जमानत प्राप्त सेक्युरिटी	५,०००,०००	५,०००,०००
२	वाणिज्य बैंकको मुद्दती निक्षेप	-	-
३	विकास बैंकको मुद्दती निक्षेप	-	-
४	नागरिक लगानी योजना	१२,०००,०००	१२,०००,०००
५	वित्तीय संस्थाको मुद्दती निक्षेप	-	-
६	पब्लिक कम्पनीको साधारण शेयर (अनुसूची १८.१ बमोजिम)	१४९,६०२,३९०	१५३,८७०,७१५
७	बैंक तथा वित्तीय संस्थाको अग्राधिकार शेयर/डिबेन्चर	६०,०००,०००	२९,७५०,०००
८	अन्य:	-	-
	क) म्युचुअल फण्डमा लगानी	११,२९८,१७०	१२,९६७,२६९
	ख) नेपाल पुनर्बीमा कं लि	१६१,८१६,८००	१६१,८१६,८००
	ग) इन्स्योरेन्स इन्स्टिट्युट नेपाल लि	१,१९५,०००	१,१९५,०००
	घ) लघुबीमा कोष बीज राशी	२,०८०,४४०	२,०८०,४३९
जम्मा		४०२,९९२,८००	३७८,६८०,२२३
ख)	अल्पकालिन लगानी :		
१	सरकारी र सरकारको जमानत प्राप्त सेक्युरिटी	-	-
२	वाणिज्य बैंकको मुद्दती निक्षेप	५५५,१००,०००	४८१,६००,०००
३	विकास बैंकको मुद्दती निक्षेप	१२०,५००,०००	११०,५००,०००
४	नागरिक लगानी योजना	-	-
५	वित्तीय संस्थाको मुद्दती निक्षेप	१३,३००,०००	१३,८००,०००
६	बैंक तथा वित्तीय संस्थाको अग्राधिकार शेयर/डिबेन्चर	-	-
७	वाणिज्य बैंकको ब्याज प्राप्त हुने अन्य निक्षेप	२८०,३३४,२३५	२६९,२११,६९१
८	विकास बैंकको ब्याज प्राप्त हुने अन्य निक्षेप	१७,४४१,९८६	३०,८६०,००४
९	वित्तीय संस्थाको ब्याज प्राप्त हुने अन्य निक्षेप	१,६७०,३६०	१,३०४,४२९
१०	अन्य ब्याज प्राप्त हुने लगानी	-	-
जम्मा		९८८,३४६,५८१	९०७,२७६,१२४
कुल		१,३९१,३३९,३८१	१,२८५,९५६,३४७

प्रभु इन्स्योरेन्स लिमिटेड

लगानी

२०७९ साल आषाढ ३२ गते (जुलाई १६, २०२२)

अनुसूची १८.१

शेयरमा लगानी

रुपैयामा

क्र.सं. कम्पनी	खुद रकम	अंकित मूल्य	परल मूल्य	बजार मूल्य
क) साधारण शेयर (समुह जनरल पब्लिक)				
१ क्यूमारी बैंक लि. २२४ थान शेयर रु १०० दरको शेयर	३१,५००	२२,४००	३१,५००	४२,७८४
२ सिभिल बैंक लि. ५,०४१ थान शेयर रु १०० दरको शेयर	८४०,२७५	५०४,१००	८४०,२७५	१,०७३,७३३
३ सोल्टी होटल लि. ९८,७९३ थान शेयर रु १०० दरको शेयर	१९,७१५,६३५	९,८७९,३००	१९,७१५,६३५	२०,००५,५८३
४ प्राइम कर्मसियल बैंक लि. २,२२१ थान शेयर रु १०० दरको शेयर	९९५,९८५	२२२,१००	९९५,९८५	५८८,५६५
५ सानिमा बैंक लि. १,३८१ थान शेयर रु १०० दरको शेयर	४७८,३०९	१३८,१००	४७८,३०९	३८१,१५६
६ नेपाल दुरसंचार कं.लि ७२० थान शेयर रु १०० दरको शेयर	४४८,२२०	७२,०००	४४८,२२०	६३२,८०८
७ नबिल बैंक लि. ५,९०१ थान शेयर रु १०० दरको शेयर	१,६०२,७८०	५९०,१००	१,६०२,७८०	४,८६२,४२४
८ ग्रीन डेभलपमेन्ट बैंक लि. २६९ थान शेयर रु १०० दरको शेयर	२६,०००	२६,९००	२६,०००	६१,८७०
९ नेशनल माइक्रो फाइनेन्स वित्तिय संस्था २०२ थान शेयर रु १०० दरको शेयर	-	२०,२००	-	३९०,८७०
१० डिप्रोस डेभलपमेन्ट बैंक लि ४,४८२ थान शेयर रु १०० दरको शेयर	३,०६३,५६२	४४८,२००	३,०६३,५६२	४,२१३,०८०
११ फर्स्ट माइक्रो फाइनेन्स डेभलपमेन्ट बैंक लि ७२९ थान शेयर रु १०० दरको शेयर	४२२,२१३	७२,९००	४२२,२१३	४८४,७८५
१२ स्टार्डर्ड चार्टर्ड बैंक लि ८१३ थान शेयर रु १०० दरको शेयर	४४१,४०६	८१,३००	४४१,४०६	३२२,१९२
१३ साग्रिला डेभलपमेन्ट बैंक लि. ४,९२४ थान (प्रमोटर शेयर) रु १०० दरको शेयर	६००,०००	४९२,४००	६००,०००	१,४२७,९६०
१४ डादी ग्रुप पावर लि. ३७३ थान शेयर रु १०० दरको शेयर	४६,४००	६७,३००	४६,४००	१९९,८८१
१५ सिन्धु ज्वाला हाईड्रो पावर लिमिटेड ५००० थान शेयर रु १०० दरको शेयर	५००,०००	५००,०००	५००,०००	५००,०००
१६ सहास उर्जा लि ३६३ थान शेयर रु १०० दरको शेयर	१८४,३८९	३६,३००	१८४,३८९	१६६,९८०
१७ माउन्टेन हाईड्रो पावर नेपाल लिमिटेड २,०७२ थान शेयर रु १०० दरको शेयर	५८३,१६४	२०७,२००	५८३,१६४	५६३,५८४
१८ छिमेक लघुवित्त विकास बैंक लि ८४५ थान शेयर रु १०० दरको शेयर	१,१६४,६९७	८४,५००	१,१६४,६९७	९३०,६००
१९ सिभिल लघुवित्त वित्तिय संस्था लि ३१थान शेयर रु १०० दरको शेयर	३,२०९	३६,३००	३,२०९	२८०,९६२
२० फोरवार्ड कम्युनिटी माइक्रो फाइनेन्स वित्तिय संस्था लि १७३ थान शेयर रु १०० दरको शेयर	४१५,०९४	१७,३००	४१५,०९४	४१२,६०५
२१ गरिमा विकास बैंक लि. २,२३० थान शेयर रु १०० दरको शेयर	१,२६९,०२६	२२३,१००	१,२६९,०२६	८६३,३९७
२२ ग्लोबल आइएमई बैंक लि. २,७७९ थान शेयर रु १०० दरको शेयर	९९५,९६६	२७७,९००	९९५,९६६	६९८,६४१
२३ हिमालयन डिस्टिलरी ५० थान शेयर रु १०० दरको शेयर	१७०,६९६	५,०००	१७०,६९६	१७०,५००
२४ मेघा बैंक नेपाल लि. १०,९७४ थान शेयर रु १०० दरको शेयर	३,६२७,७८५	१,०९७,४००	३,६२७,७८५	२,४८०,१२४
२५ माउन्टेन इनर्जी नेपाल ५१९ थान शेयर रु १०० दरको शेयर	४१७,०२७	५१,९००	४१७,०२७	४१५,२००
२६ नेशनल हाईड्रो पावर कं. लि ५३७ थान शेयर रु १०० दरको शेयर	-	५३,७००	-	१२८,८८०
२७ एनआईसी एसिया बैंक लि. ३८१ थान शेयर रु १०० दरको शेयर	४२५,६२७	३८,१००	४२५,६२७	३२७,२७९
२८ निर्धन उत्थान ३१० थान शेयर रु १०० दरको शेयर	३८५,४९१	३१,०००	३८५,४९१	३४०,६९०
२९ प्राइम लाइफ इन्स्योरेन्स ४५३ थान शेयर रु १०० दरको शेयर	३२०,१८०	४५,३००	३२०,१८०	२५७,७५७
३० आरएसडिसी लघुवित्त वित्तिय संस्था लि ९९० थान शेयर रु १०० दरको शेयर	९२४,८०९	९९,०००	९२४,८०९	८२९,६२०
३१ शिवम सिमेन्ट लि १२३२ थान शेयर रु १०० दरको शेयर	१,२९७,०५०	१२३,२००	१,२९७,०५०	९३६,३२०
३२ सिटीजन इण्टरनेशनल बैंक लि. ४६९ थान शेयर रु १०० दरको शेयर	१३०,८९३	४६,९००	१३०,८९३	९४,९७३
३३ बैंक अफ काठमाण्डौ लि १ थान शेयर रु १०० दरको शेयर	-	१००	-	२२७
३४ नेपाल बंगलादेश बैंक लि ११३ थान शेयर (नबिल बैंक लि. ४७ थान रु १०० दरको शेयर)	-	४,७००	-	३८,७२८
३५ नेपाल एसबिआई बैंक लि. २ थान शेयर रु १०० दरको शेयर	-	२००	-	५६५
३६ आरएसडिसी लघुवित्त वित्तिय संस्था लि १ थान शेयर रु १०० दरको शेयर	-	१००	-	५५५

क्रमशः

रुपैयामा

ख) साधारण शेयर (समुह संस्थापक)	-	-	-	-
१ प्रभु लाइफ इन्स्योरेन्स कं. लि १,३०,००० थान शेयर रु १०० दरको शेयर	१३,०००,०००	१३,०००,०००	१३,०००,०००	१३,०००,०००
२ नेपाल इनफ्रास्ट्रक्चर बैंक लि ४,८६,००० थान शेयर रु १०० दरको शेयर	४५,०००,०००	४८,६००,०००	४५,०००,०००	४५,०००,०००
३ माया खोला हाईड्रो पावर कम्पनी लिमिटेड ४,६०,००० थान शेयर रु १०० दरको शेयर	४६,०००,०००	४६,०००,०००	४६,०००,०००	४६,०००,०००
४ रिलायन्स फाइनान्स लि ४२,५ थान शेयर रु १०० दरको शेयर	३,०००,०००	४,२५०,४००	३,०००,०००	३,०००,०००
५ सेन्ट्रल फाइनान्स लि ६,२६७ थान शेयर रु १०० दरको शेयर	५५०,०००	६२६,७००	५५०,०००	५५०,०००
६ सिभिल बैंक लि. ६,२४९ थान (प्रमोटर शेयर) रु १०० दरको शेयर	५२५,०००	६२४,९००	५२,५००	५२५,०००
जम्मा	१४९,६०२,३९०	१२८,७१८,५००	१४९,६०२,३९०	१५३,२००,८७६

म्युचुअल फण्डमा लगानी

क्र.सं. कम्पनी	खुद रकम	अंकित मूल्य	परल मूल्य	बजार मूल्य
१ एनएमवी हायाब्रिड म्युचुअल फण्ड	३१५,४८०	३१५,४८०	३१५,४८०	३५३,३३८
२ एन आई बिएल म्युचुअल फण्ड	३४२,६१०	३४२,६१०	३४२,६१०	३४३,२९५
३ सिद्धार्थ म्युचुअल फण्ड	२,०००,०००	२,०००,०००	२,०००,०००	१,९७६,०००
४ सानिमा म्युचुअल फण्ड	२,०००,०००	२,०००,०००	२,०००,०००	२,५५०,०००
५ नबिल म्युचुअल फण्ड	२,५००,०००	२,५००,०००	२,५००,०००	२,६९५,०००
६ एनएमवी फिफ्टी म्युचुअल फण्ड	३,१०१,०००	३,०००,०००	३,१०१,०००	३,८७०,०००
७ ग्लोबल आईएमइ म्युचुअल फण्ड	१,०३९,०८०	८४०,०००	१,०३९,०८०	८४०,०००
जम्मा	११,२९८,१७०	१०,९९८,०९०	११,२९८,१७०	१२,६२७,६३३

प्रभु इन्स्योरेन्स लिमिटेड

नगद तथा बैंक मौज्दात

२०७९ साल आषाढ ३२ गते (जुलाई १६, २०२२)

अनुसूची १९

रुपैयामा

क्र.सं.	विवरण	यस बर्ष	गत बर्ष
१	नगद मौज्दात	१६०,०००	१६०,०००
	जम्मा	१६०,०००	१६०,०००
२	बैंक मौज्दात		
	वाणिज्य बैंकहरुको मौज्दात	७७,२५६,८११	१५६,७५६,७१२
	विकास बैंकहरुको मौज्दात	१०,१३७,९७३	१६,५५६,३५०
	वित्तीय संस्थाहरुको मौज्दात	२,०२१,९९४	३,४८३,६७४
	अन्य	-	-
	जम्मा	८९,४१६,७७८	१७६,७९६,७३६
	कूल	८९,५७६,७७८	१७६,९५६,७३६

प्रभु इन्स्योरेन्स लिमिटेड
अन्य कर्जा

२०७९ साल आषाढ ३२ गते (जुलाई १६, २०२२)

अनुसूची २०

रुपैयामा

क्र.सं.	विवरण	यस वर्ष	गत वर्ष
(क)	दीर्घकालिन		
१	अधिकर्तालाई कर्जा	-	-
२	कर्मचारीलाई कर्जा	-	-
३	अन्य :	-	-
जम्मा		-	-
(ख)	अल्पकालिन	-	-
१	अधिकर्तालाई कर्जा	-	-
२	कर्मचारीलाई कर्जा	-	-
३	अन्य :	-	-
जम्मा		-	-

अन्य सम्पत्ति

२०७९ साल आषाढ ३२ गते (जुलाई १६, २०२२)

अनुसूची २१

रुपैयामा

क्र.सं.	विवरण	यस वर्ष	गत वर्ष
१	लगानीबाट प्राप्त हुन बाँकी आय	३,६२३,७६१	८४४,९३२
२	कर्जाबाट प्राप्त हुन बाँकी ब्याज	-	-
३	अन्य बीमकबाट प्राप्त हुन बाँकी	२८,२७४,३१०	५२,४३७,१२१
४	पुनर्बीमकबाट प्राप्त हुन बाँकी	७६८,५०७,५३५	४२२,१७३,२१७
५	विविध असामी	११७,९८०,२३८	३५२,६३३,९६९
६	अग्रिम भुक्तानी	५४७,२५८,१३२	५४२,६८४,७६४
७	कर्मचारी पेशकी	१,५७०,४८३	१,२४८,२६३
८	अन्य पेशकी	१५६,४२१	१५७,८१६
९	धरौटी	९,०७३,५३३	८,४६४,१२३
१०	असुल हुन बाँकी बीमाशुल्क	-	-
	न्युन : असुल हुन बाँकी बीमाशुल्क मुलतवी (Suspense)	-	-
११	अन्य :	-	-
	क) अग्रिम कर भुक्तानी	५१,८२१,८३२	६४,१०७,२२०
	ख) स्थगन कर (सम्पत्ती)	२७,१२०,७०३	१८,९९४,०३६
	ग) अग्रिम खर्च भुक्तानी	१,९४९,१९९	६०,७४६
	घ) नागरिक लगानी कोष (उपदान वापत)	३५,५७४,१३८	३६,३७६,७२१
	ड) नागरिक लगानी कोष (विदा वापत)	२०,७१०,३८४	२०,९८०,२९७
जम्मा :		१,६१३,६२०,६६९	१,५२१,१६३,२२५

प्रभु इन्स्योरेन्स लिमिटेड

चालू दायित्व

२०७९ साल आषाढ ३२ गते (जुलाई १६, २०२२)

अनुसूची २२

रुपैयामा

क्र.सं.	विवरण	यस बर्ष	गत बर्ष
१	अभिकर्तालाई दिन बाँकी	६,५४८,९३५	१२,६०१,९९६
२	अन्य बीमकलाई दिन बाँकी	२९,१६८,११२	६०,०१७,१२९
३	पुनर्बीमकलाई दिन बाँकी	१९,६८७,६२३	१,४४५,०६०
४	अल्पकालिन कर्जा	-	-
५	बीमाशुल्क धरौटी	-	१०,१८६,३२०
६	पूर्ण विवरण नखुलेको बीमाशुल्क	-	-
७	विविध साहू	३,१९१,४२५	१३,८२०,२५८
८	सहायक/होल्डिङ कम्पनीलाई दिन बाँकी	-	-
९	श्रोतमा कट्टा गरिएको कर तिर्न बाँकी	१०,०४८,५५३	७,४६८,८३४
१०	मूल्य अभिवृद्धि कर तिर्न बाँकी	३०,८८४,१३०	३४,२२३,४१९
११	सेवा शुल्क तिर्न बाँकी	१४,२८९,८२५	१४,०५९,८३१
१२	कर्मचारीलाई दिन बाँकी	५०४,७७९	२७८,९९४
१३	संचालकलाई दिन बाँकी	-	-
१४	अन्य	-	-
	क) भुक्तानी दिन बाँकी लाभाश (डिभिडेण्ड)	१,१०६,७६५	१,१०६,७६५
	ख) राष्ट्रिय स्तरको कल्याणकारी कोष	-	४९५,४४७
	ग) नागरिक लगानी कोष	-	३,७६०,०००
	घ) लेखा परिक्षण शुल्क दिन बाँकी	३६७,९५०	-
जम्मा		११५,७९८,०९७	१५९,४६४,०५३

प्रभु इन्स्योरेन्स लिमिटेड

असमाप्त जोखिम व्यवस्था

२०७९ साल आषाढ ३२ गते (जुलाई १६, २०२२)

अनुसूची २३

रुपैयामा

क्र.सं.	विवरण	यस बर्ष	गत बर्ष
१	सम्पत्ति बीमाको असमाप्त जोखिम जगेडा	२५,६४०,१२८	२७,६५१,६२१
२	सामुद्रिक बीमाको असमाप्त जोखिम जगेडा	-	-
	चालू आ.व.को	२,१९६,६३०	२,८६५,००४
	एक आ.व. अधिको	२,८६५,००४	१,६०५,६००
	दुई आ.व. अधिको	१,६०५,६००	१,७२०,४६४
	जम्मा:	६,६६७,२३४	६,१९१,०६८
३	मोटर बीमाको असमाप्त जोखिम जगेडा	१५६,५९६,५३६	१४८,८९४,४४०
४	हवाई बीमाको असमाप्त जोखिम जगेडा	५,४७१,९०९	९,०१३,०८१
५	इन्जिनियरिङ तथा ठेकेदार बीमाको असमाप्त जोखिम जगेडा	७,३५८,२२०	९,७८९,७१२
६	विविध बीमाको असमाप्त जोखिम जगेडा	३७,८९६,१८९	६७,४४३,८४७
७	बाली तथा पशुधन बीमाको असमाप्त जोखिम जगेडा	३,३५०,०३६	२,२४७,४४२
८	लघुबीमाको असमाप्त जोखिम जगेडा	९०५,७८५	१०,३७७,१९१
जम्मा:		२४३,८८६,०३७	२८१,६००,४०२

प्रभु इन्स्योरेन्स लिमिटेड अन्य व्यवस्था

२०७९ साल आषाढ ३२ गते (जुलाई १६, २०२२)

अनुसूची २३ (क)

रुपैयामा

क्र.सं.	विवरण	वर्षको शुल्मा व्यवस्था			चालु आ.व.मा अपलेखन / थप गरिएको व्यवस्था			चालु आ.व.मा समायोजन गरिएको व्यवस्था			चालु आ.व.मा फिर्ता गरिएको व्यवस्था			वर्षको अन्यमा कायम रहेको व्यवस्था		
		यस वर्ष	गत वर्ष	यस वर्ष	गत वर्ष	यस वर्ष	गत वर्ष	यस वर्ष	गत वर्ष	यस वर्ष	गत वर्ष	यस वर्ष	गत वर्ष	यस वर्ष	गत वर्ष	यस वर्ष
१	लाभांश (डिभिडेण्ड) को लागि व्यवस्था	६,७२६,८०३	५,५५९,३४१	४,५४७,९३०	६,७२६,८०३	६,७२६,८०३	६,७२६,८०३	५,५५९,३४१	-	-	-	-	४,५४७,९३०	६,७२६,८०३	-	-
२	आयकर व्यवस्था	८१,५२८,८३६	१००,९४५,२५६	७२,९९०,२२१	८१,५२८,८३६	८१,५२८,८३६	८१,५२८,८३६	१००,९४५,२५६	-	-	-	-	७२,९९०,२२१	८१,५२८,८३६	-	-
३	लगानीमा नोक्सानीको लागि व्यवस्था	१,६५१,२५३	७,०९०,७१२	२,०२५,५५०	-	-	-	५,४३९,४५९	-	-	-	-	३,६७६,८०३	१,६५१,२५३	-	-
४	कर्जामा नोक्सानीको लागि व्यवस्था	-	-	-	-	-	-	-	-	-	-	-	-	-	-	-
५	शंकास्पद असासीको लागि व्यवस्था	४,५२८,४८४	-	९,५६८,०५७	४,५२८,४८४	४,५२८,४८४	-	-	-	-	-	-	९,५६८,०५७	४,५२८,४८४	-	-
६	अन्य नोक्सानीको लागि व्यवस्था	-	-	-	-	-	-	-	-	-	-	-	-	-	-	-
७	कर्मचारी सम्बन्धी व्यवस्था	-	-	-	-	-	-	-	-	-	-	-	-	-	-	-
	(क) पेन्सन तथा उपदान व्यवस्था	७२,७४२,१०९	६९,९००,२४८	१०,४१९,१७६	११,७५३,८३६	२,७७८,०१७	-	८,९११,९७५	-	-	-	-	८०,३८३,२६८	७२,७४२,१०९	-	-
	(ख) विदा वापत व्यवस्था	३०,३९३,९८१	३०,४२६,६४२	६,२१३,१९२	४,५००,०००	१,३५२,३८०	-	४,५३२,६६१	-	-	-	-	३५,२५४,७९३	३०,३९३,९८१	-	-
	(ग) आवास तथा अन्य सुविधा व्यवस्था	-	-	-	-	-	-	-	-	-	-	-	-	-	-	-
	(३) कर्मचारी बोनस व्यवस्था	२९,५३८,२९०	३५,५४८,४१५	२५,०९९,३८८	२९,५३८,२९०	२९,५३८,२९०	-	३५,५४८,४१५	-	-	-	-	२५,०९९,३८८	२९,५३८,२९०	-	-
८	अन्य व्यवस्था	-	-	-	-	-	-	-	-	-	-	-	-	-	-	-
जम्मा		२२७,१०९,७५६	२४९,४७०,६१४	१३०,८६३,५१४	१३८,५७६,२४९	१२६,४५२,८१०	१६०,९३७,१०८	-	-	-	-	-	२३१,५२०,४५९	२२७,१०९,७५६	-	-

अपलेखन / समायोजन हुन बाँकी विविध खर्चहरू

२०७९ साल आषाढ ३२ गते (जुलाई १६, २०२२)

अनुसूची २४

रुपैयामा

क्र.सं.	विवरण	यस वर्ष	गत वर्ष
१	अपलेखन गर्न बाँकी प्रारम्भिक खर्च	-	-
२	अपलेखन गर्न बाँकी पूर्व संचालन खर्च	-	-
३	अपलेखन गर्न बाँकी लगानीमा प्रिमियम	-	-
४	अपलेखन गर्न बाँकी स्थगन गरिएको खर्च	-	-
५	अन्य	-	-
जम्मा:		-	-

प्रभु इन्स्योरेन्स लिमिटेड
तीनकुने, काठमाडौं

२०७९ आषाढ मसान्तमा समाप्त आर्थिक वर्ष २०७८/०७९ को वित्तीय विवरणसँग सम्बन्धित
प्रमुख लेखा नीति तथा टिप्पणीहरू

अनुसूची २५

कम्पनी जानकारी (Company Information)

प्रभु इन्स्योरेन्स लिमिटेड नेपालमा स्थापित सीमित दायित्व भएको बीमा कम्पनी हो। यस कम्पनीका शेयरहरू नेपाल धितोपत्र विनियम बजार लिमिटेडमा सुचिकृत भएको तथा बीमा समितिबाट बीमा ऐन २०४९ को दफा १० को उपदफा ३ तथा बीमा नियमावली २०४९ को नियम ८ को उपनियम (१) बमोजिम बीमा व्यवसाय सञ्चालन गर्नको लागि २०५३ साल श्रावण १ गते बीमा समितिबाट साधारण बीमा व्यवसाय गर्न बीमकको प्रमाण-पत्र प्राप्त कम्पनी हो। कम्पनीको रजिष्टर्ड कार्यालय तीनकुने, काठमाडौंमा रहेको छ। हाल यस कम्पनीको ५५ वटा शाखा तथा उप-शाखाहरू संचालनमा छन्।

१. वित्तीय विवरण तयारीको आधार (Basis of preparation) :

यस कम्पनीले प्रस्तुत गरेको आर्थिक विवरणहरू ऐतिहासिक लागत अवधारणा, नेपाल लेखामान, कम्पनी ऐन २०६३, बीमा ऐन २०४९, बीमानियमावली २०४९ र बीमा समितिले जारी गरेको वित्तीय निर्देशिका अनुसार तयार पारिएका छन्।

अनुमानको आधार (Use of Estimates)

आर्थिक विवरणहरू सामान्यता सर्वमान्य लेखाका सिद्धान्तहरू (Generally Accepted Accounting Principles) को अधिनमा रही कम्पनीको व्यवसायको प्रकृति तथा परिमाणानुरूप हुनेगरी व्यवस्थापनले अनुमान गर्नु पर्दछ। जसले वित्तीय विवरण मितिमा उल्लेख गरिएका सम्पत्ति, दायित्व, आय तथा खर्चका रकमहरू, व्यवस्थाहरू तथा घोषित संभावित दायित्वलाई प्रभाव पार्दछ। वास्तविक परिणाम (Actual Result) उल्लेखित अनुमान भन्दा भिन्न हुन सक्दछ तर सो वास्तविक परिणाममा धेरै भिन्नता उल्लेख्य (Significant) नहुने अनुमान छ।

२. स्थिर सम्पत्ति लेखाङ्कन नीति :

स्थिर सम्पत्तिलाई सो को परल मूल्यमा संचित ह्रास कट्टा गरी देखाइएको छ। परल मूल्य निर्धारण गर्दा खरिद मूल्य तथा सो खरिद संग सम्बन्धित सम्पूर्ण प्रत्यक्ष खर्चलाई समावेश गरिएको छ।

३. ह्रास कट्टी नीति :

आयकर ऐन २०५८ ले तोकेको ह्रास कट्टी दर तथा प्रक्रिया अनुसार घट्टो ह्रास प्रणाली (Written Down Value) अनुसार स्थिर सम्पत्तिमा ह्रास कट्टी गर्ने नीति अपनाएको छ। यो नीति नेपाल लेखामान (NAS 16) संग सामान्यतया राख्दैन।

४. पुँजीकृत नगरिने सम्पत्तिहरू सम्बन्धि लेखाङ्कन नीति:

रु.१,००० सम्म खरिद मोल भएका स्थिर सम्पत्तिहरूलाई पुँजीकृत नगरी खरिद गरिएको वर्षमा नै खर्च लेख्ने नीति रहेको छ।

५. आयकर तथा स्थगन कर व्यवस्था नीति :

कम्पनीले आयकर ऐन, २०५८ र आयकर नियमावली २०५९ को अनुसार आयकरको व्यवस्था गर्ने नीति लिइएको छ।

नेपाल लेखामान ९ अनुसार सम्पत्ति तथा दायित्वको आधारमा स्थगन कर को आधार बिच फरक भई श्रृजना हुने अस्थायी अन्तर (Temporary Difference) को कारणले भविष्यमा श्रृजना हुने कर दायित्व तथा सम्पत्तिको लागत राख्ने उद्देश्यले स्थगन करको लेखाङ्कन गरिएको छ। प्रस्तुत वित्तीय विवरणमा सम्पत्ति तथा दायित्वलाई समायोजन गरी अन्य सम्पत्ति अर्न्तगत देखाइएको छ।

साथै बीमासमितिले निर्दिष्ट गरे बमोजिम वित्तीय विवरणमा स्थगन कर सम्पत्ति बराबरको रकमलाई स्थगन कर जगेडा शिर्षकमा देखाइएको छ।

६. लगानी लेखाङ्कन नीति :

- क) नेपाल सरकारको बचत पत्रमा गरिएको लगानीलाई अंकित मूल्य वा परल मूल्य मध्ये जुन घटी छ सोही मूल्यमा देखाउने नीति अवलम्बन गरिएको छ।
- ख) बैंक तथा वित्तीय संस्थाहरूको मुद्दती निक्षेप वा नागरिक लगानी कोषको योजनामा गरिएको लगानीलाई साँवा रकममा देखाउने नीति अवलम्बन गरिएको छ।
- ग) पब्लिक लिमिटेड कम्पनीको शेयर तथा ऋणपत्रहरूमा भएको लगानीलाई परल मूल्यमा लेखायन गर्ने नीति रहेको छ। परल मूल्य भन्दा बजार मूल्य कम रहेको अवस्थामा यस्तो कम भएको रकमको पुरै व्यवस्था गर्ने नीति रहेको छ।
- घ) कम्पनीले नेपाल पुनर्बीमा कम्पनी लिमिटेडमा गरेको लगानीलाई परल मूल्यमा देखाउने नीति लिएको छ।

७. सट्टी घटबढ समायोजन नीति :

विदेशी मुद्रामा रहेको सम्पत्ति तथा दायित्वलाई वर्षान्तको विनिमय दरले रुपान्तर गरिएको छ। विदेशी मुद्रामा भएका कारोवारहरूको लेखाङ्कन नेपाल राष्ट्र बैंकद्वारा कारोवार मितिको विनिमय दरमा गरिएको छ। विनिमय दरबाट फरक पर्न जाने रकमलाई नाफा नोक्सान हिसाबमा आय तथा खर्चको रुपमा लेखाङ्कन गर्ने नीति रहेको छ।

८. बीमाशुल्क (Premium) आम्दानी लेखाङ्कन नीति :

बीमा शुल्क आम्दानी बीमा ऐन र बीमा समितिको निर्देशन बमोजिम नगद प्राप्तीको आधारमा लेखाङ्कन गरिएको छ। नगद प्राप्ति मिति भन्दा बीमा शुल्क भुक्तानी गर्नुपर्ने मिति पछि भएमा पछिल्लो मितिमा बीमा शुल्क आम्दानी बाँध्ने नीति रहेको छ। पुनर्बीमा स्वीकार गरेबापत प्राप्त हुने बीमा शुल्क आम्दानीलाई प्रोदभावी (Accrual) आधारमा आम्दानी बाँध्ने नीति रहेको छ। रद्द भएको बीमालेखहरूको बीमा शुल्क बीमालेख रद्द भएको वर्षमा समायोजन गर्ने नीति अपनाइएको छ।

९. पुनर्बीमा कमिशन आम्दानी लेखाङ्कन नीति :

पुनर्बीमाबाट प्राप्त हुने कमिशन आम्दानीलाई प्रोदभावी (Accrual) आधारमा लेखाङ्कन गर्ने नीति रहेको छ। मुनाफा कमिशनलाई मुनाफा निर्धारण भएको वर्षमा लेखाङ्कन गर्ने नीति रहेको छ।

१०. अन्य आय लेखाङ्कन तथा बाँडफाँड नीति:

कम्पनीले लगानीमा प्राप्त गर्ने ब्याज तथा अन्य आम्दानीलाई नेपाल लेखामान मापदण्ड अनुसार प्रोदभावी (Accrual) आधारमा लेखाङ्कन गर्ने नीति लिइएको छ। साथै बीमा समितिको वित्तीय विवरण सम्बन्धी निर्देशिका २०६५ बमोजिम कुल आम्दानीलाई नाफा नोक्सान हिसाव तथा आय व्यय हिसाबको भार अनुसार बाँडफाँड गरिएको छ।

११. कर्जा लेखाङ्कन नीति :

कम्पनीले आवश्यकता अनुसारको कर्जा लिएको अवस्थामा कर्जालाई सावा रकममा लेखाकन गर्ने नीति अवलम्बन गरिएको छ।

१२. व्यवस्थापन खर्च बाँडफाँड नीति :

बीमा समितिको वित्तीय विवरण सम्बन्धी निर्देशिका २०६५ बमोजिम कुल व्यवस्थापन खर्चको १० प्रतिशत रकम नाफा नोक्सान हिसाबमा खर्च देखाई बाँकी रकमलाई सम्बन्धित बीमा व्यवसाय को प्रत्यक्ष बीमा शुल्कमा अभिकर्ता कमिशन कट्टा गरी हुन आउने रकमलाई त्यस बीमा व्यवसाय को भार मानी सबै बीमा व्यवसायमा बाँडफाँड गर्ने नीति अवलम्बन गरिएको छ।

१३. बीमा दावी भुक्तानी खर्च लेखाङ्कन नीति :

कम्पनीले दावी भुक्तानी खर्च लेखाङ्कन गर्दा बीमालेख बमोजिम भुक्तानी गर्नुपर्ने रकम, आवश्यक परामर्श तथा अनुसन्धान खर्च समेत समावेश गरी खर्च लेखाङ्कन गर्ने नीति लिइएको छ।

१४. बीमा दावी बापत दायित्व व्यवस्था लेखाङ्कन नीति:

आर्थिक वर्षको अन्त्यमा भुक्तानी गर्न बाँकी बीमा दावी बापत दायित्व व्यवस्था बमोजिम बीमा दायित्व रकमको ११५ प्रतिशतले हुने रकम व्यवस्था गर्ने गरिएको छ। साथै श्रृजना भएको तर जानकारीमा नआएका (IBNR) बीमा दावी बापत दायित्व व्यवस्था व्यवस्थापनको अनुभवको आधार मा लेखाङ्कन गर्ने नीति रहेको छ।

१५. खुद नाफा बाँडफाँड नीति:

- क) बीमा कोष: कम्पनीले बीमा ऐन २०४९ को दफा, २२ तथा नियमावली २०४९ को दफा १५,(१)(ग) बमोजिम बीमा व्यवसाय गर्ने कम्पनीको चुक्ता पुँजी बराबर नभएसम्म खुद मुनाफाको ५० प्रतिशतले हुन आउने रकम बीमा कोषमा सारिने गरिएको छ। साथै बीमा कोषमा सारिएको रकमलाई प्रत्येक किसिमको बीमा कोषमा सोही बीमाको नाफा लाई भार लिई बाँडफाँड गरिएको छ। नोक्सान भएको बीमा व्यवसायको हकमा त्यसको भार शून्य मान्ने गरिएको छ।
- ख) महा विपत्ती जगेडा कोष: कम्पनीको वित्तीय क्षमतामा पर्न सक्ने प्रतिकुल असर कम गर्ने उद्देश्यले चालु आ.व.को बाँडफाँडको लागि उपलब्ध रकम को १० प्रतिशतले हुने रकम महा विपत्ती जगेडा कोषमा सार्ने नीति अवलम्बन गरिएको छ।

१६. कर्मचारी उपदान विदा तथा अन्य सुविधा बापत व्यवस्था नीति :

क) संचय कोष (Provident Fund)

कम्पनीले स्थायी कर्मचारीको आधारभुत तलबको १० प्रतिशतले हुन आउने रकम संचय कोष योगदानबापत हरेक वर्ष खर्च लेखी उक्त रकममा कर्मचारीको योगदान समेत जोडी कर्मचारी संचय कोषमा नियमित रुपमा जम्मा गर्ने गरिएको छ।

ख) उपदान (Gratuity)

कम्पनीको कर्मचारी नियमावलीमा व्यवस्था भएअनुसार ३ वर्ष वा त्यस भन्दा बढी कम्पनीमा स्थायी सेवा गरेका कर्मचारीहरूको लागि सोही नियमावली बमोजिम हुने दायित्व रकमको हरेक वर्ष हिसाव गरी प्रोदभावी (Accrual) आधारमा उपदानबापत खर्च व्यवस्था गर्ने गरिएको छ।

ग) संचित विदा (Leave Encashment)

कर्मचारीहरूको संचित विदाबापतको खर्चको हकमा हरेक कर्मचारीले संचित गर्न पाउने अधिकतम विदा अवधि बापतको रकमलाई हरेक वर्ष गणना गरी नपुग रकमलाई प्रोदभावी (Accrual) आधारमा खर्च लेख्ने नीति अवलम्बन गरिएको छ।

१७. शंकास्पद असामी व्यवस्था नीति

असामीहरूबाट उठ्न बाँकि रकम मध्ये शंकास्पद असामीको रकमलाई व्यवस्था गरी नाफा नोक्सान हिसावमा खर्च लेख्ने नीति रहेको छ। यसरी व्यवस्था गरी खर्च लेखिएको रकम भविष्यमा असुलउपर भएमा सोही वर्ष आम्दानी जनाउने नीति रहेको छ।

१८. अपलेखन खर्च लेखाङ्कन नीति:

अपलेखन गर्नुपर्ने भनी यकिन भएका खर्चहरूलाई उक्त सम्पत्ति तथा खर्चहरूको अनुमानित आयुको अवधिभर समान किस्तामा अपलेखन गरी सो बराबरको रकमलाई नाफा नोक्सान हिसाब खातामा खर्च लेख्ने नीति अवलम्बन गरिएको छ।

१९. अन्य नीतिहरू:

क) असमाप्त जोखिम जगेडा व्यवस्था (Reserve For Unexpired Risk):

बीमा ऐन २०४९ तथा बीमा नियमावली, २०४९ बमोजिम सम्पत्ति, सामुद्रिक, मोटर, हवाई, इन्जनीयरिङ्ग, बाली तथा पशु धन, माईक्रो (लघु) तथा विविध बीमातर्फ आय-व्यय हिसाबमा देखाइएको बीमा शुल्क आम्दानीको ५० प्रतिशतले हुने रकम असमाप्त जोखिम जगेडा को निमित्त व्यवस्था गर्ने गरिएको छ।

सामुद्रिक बीमा व्यवसाय बाहेक अन्य व्यवसायमा अधिल्लो आर्थिक वर्षको असमाप्त जोखिम जगेडामा राखिएको रकमलाई यस वर्षको आयमा समावेश गर्ने गरिएको छ। सामुद्रिक बीमा व्यवसायको हकमा ३ वर्ष पश्चात मात्र आयमा समावेश गर्ने नीति अवलम्बन गरिएको छ।

ख) अपलेखन खर्च

नेपाल सरकारको बचतपत्र तथा ऋणपत्रमा लगानी गर्दा अङ्गीत मूल्य (Face Value) भन्दा बढी भुक्तानी गरिएको प्रिमियम रकमलाई लगानी - (खरिद) मा नोक्सान सम्बन्धि शिर्षकमा लेखाङ्कन गर्ने गरिएको छ ।

ग) विगत वर्ष सम्बन्धी खर्चहरू

विगत वर्ष सम्बन्धी खर्चहरू नाफा नोक्सान बाँडफाँड हिसाबमा देखाउने गरिएको छ ।

घ) कर्मचारी बोनस व्यवस्था:

आयकर अधिको खुद नाफाको १० प्रतिशतले हुन आउने रकम कर्मचारी बोनसको लागि व्यवस्था गरिएको छ ।

ड) बीमा सेवा शुल्क:

बीमा ऐन २०४९ को दफा ४०(२) अनुसार कुल प्रिमियम आम्दानीको १ प्रतिशतले हुने कुल सेवा शुल्कको रकमबाट पुनर्बीमकको हिस्सा कट्टा गरी बाँकी रकमलाई खुद सेवा शुल्क अन्तर्गत देखाइएको छ ।



protecting your future.

वित्तीय विवरणसंग सम्बन्धीत लेखा सम्बन्धी टिप्पणीहरू आर्थिक वर्ष २०७८/०७९

अनुसूची २६

१. सम्भावित दायित्वहरू :

अ) चुक्ता वा भुक्तानी हुन बाँकी लगानी	छैन
आ) प्रत्याभुति प्रतिवद्धता	छैन
इ) वीमालेख अन्तर्गत भन्दा बाहेकबाट कम्पनी उपर दावी परेको तर कम्पनीले दायित्व स्वीकार नगरेको	छैन
ई) कम्पनीले वा कम्पनीको तर्फबाट दिइएको ग्यारेण्टी	छैन
उ) अन्य दायित्व अन्तर्गत कम्पनीले स्वीकार गर्नु पर्ने	छैन

२. भुक्तानी गर्न बाँकी दावी वापत दायित्व मूल्यांकन गर्दा अवलम्बन गरेको आधारहरू

आर्थिक वर्षको अन्त्यमा तिर्न बाँकी दावीहरूको अनुमानित दायित्वबाट पुनर्वीमक तथा सह-वीमकहरूको हिस्सा कटाई खुद हुने रकममा निश्चित रूपमा प्राप्त हुने salvage को रकम घटाई वीमा दावीवापत दायित्व व्यवस्था लेखाङ्कन गर्ने नीति अवलम्बन गरीएको छ । वीमा ऐन २०४९ को दफा २२ तथा वीमा नियमावली २०४९ को नियम १५(क) को व्यवस्था वमोजिम वर्षान्तमा भुक्तानी हुन बाँकी दावी रकमको ११.५% रकम वरावर हुने गरी वीमा दायित्व व्यवस्था निर्धारण गर्ने गरीएको छ । सो व्यवस्थामा श्रृजना भएको तर जानकारीमा नआएका (IBNR) वीमा दावी समेतको व्यवस्था समावेश छ ।

३. वीमकको सम्पत्तिमा आएको सीमितता तथा विवादहरू

कम्पनीको सम्पत्तिमा कुनै किसिमको सीमितता तथा विवादहरू आएको छैन ।

४. कर्जा, लगानी तथा स्थिर सम्पत्तिको लागि गरीएको प्रतिवद्धता

कम्पनीलेकर्जा, लगानी तथा स्थिर सम्पत्तिको लागि कुनै प्रतिवद्धता गरेको छैन ।

५. लगानीसंग सम्बन्धीत देहायका खरिद विक्री सम्झौताहरूको मूल्य

- अ) कम्पनीले खरिद गरीएको सम्पत्तिको स्वामित्व प्राप्त नभएको - छैन ।
आ) कम्पनीले यस आ.व. विक्री गरेको सम्पत्तिको भुक्तानी प्राप्त नभएको - छैन ।

६. बैंक मौज्दात हिसाव सम्बन्धमा सम्बन्धीत बैंक/वित्तीय संस्थाको स्टेटमेन्ट सहितको हिसाव मिलान सम्बन्धी व्यहोरा

कम्पनीको बैंक तथा वित्तीय संस्थाहरूमा रहेको बैंक मौज्दातलाई कम्पनीको हिसाव अनुसार देखाइएको छ र उक्त बैंक मौज्दातहरूलाई सम्बन्धीत बैंक तथा वित्तीय संस्थाहरूबाट प्राप्त बैंक स्टेटमेन्ट अनुसार मिलान गरीएको छ ।

७. पुनर्वीमकलाई दिनु/लिनु पर्ने रकम

पुनर्वीमकसंग लिनु/दिनु पर्ने हिसावको सम्बन्धमा सम्बन्धीत वीमक/पुनर्वीमकको २०७९ आषाढ मसान्तसम्मको समर्थन पत्र प्राप्त भई फरक रकमलाई मिलान गरीएको छ ।

८. कम्पनीले गरेको लगानी प्रचलित बीमा ऐन, नियमावली नेपाल बीमा प्राधिकरणबाट तोकिए बमोजिम रहे नरहेको कम्पनीले आफ्नो लगानी निम्न उल्लेखित बाहेक प्रचलित बीमा ऐन, नियमावली तथा बीमा समितिबाट तोकिए बमोजिम गरेको छ ।

रुपैयामा

लगानीको प्रकार	रकम	लगानी प्रतिशत	हनुपर्ने न्यूनतम लगानी प्रतिशत	कैफियत
नेपाल सरकारको विभिन्न विकास ऋणपत्रहरु	५०,००,०००।००	०.३६	५	नपुग

९. कम्पनीले संचालक वा संचालकसंग सम्बन्धीत व्यक्ति वा संस्थासंग गरेको कारोवार
कम्पनीले आफ्नो हित जोखिममा पर्ने गरी संचालक तथा संचालकसंग सम्बन्धीत व्यक्ति वा संस्था संग कुनै कारोवार गरेकोछैन ।
१०. कम्पनीले आफ्नो सम्पत्तिको सुरक्षणमा लिएको ऋणको धितो, शर्त तथा औचित्य
कम्पनीले आफ्नो सम्पत्तिको सुरक्षण तथा जमानतमा कुनै ऋण तथा सापटी लिएको छैन ।
११. कम्पनीले कर चुक्ता प्रमाणपत्र प्राप्त गरेको आर्थिक वर्ष तथा त्यस्तो चुक्ता प्रमाणपत्र प्राप्त हुन बांकी आर्थिक वर्ष र सो सम्बन्धी विवरणका साथै अधिल्लो आर्थिक वर्षहरुको कर जरिवाना व्याज वापत दावी परेको र यस आर्थिक वर्ष मा भुक्तानी भएको रकम
कम्पनीले आयकर ऐन अनुसार आ.व. २०७७/०७८ सम्मको स्वयंकर आय विवरण ठुला करदाता कार्यालयमा दाखिला गरीसकेको छ भने ठुला करदाता कार्यालयबाट आ.व. २०७४/०७५ सम्मको विस्तृत कर परीक्षण गरीसकिएको छ र आ.व. २०७३/०७४को उक्त विस्तृत कर परीक्षणमा निर्धारण गरीएको संसोधित कर निर्धारणमा कम्पनीलाई चित्त नबुझेकोले प्रशासकीय पुनरावलोकन गरीपाउँ भनेर निवेदन समेत गरीसकिएको छ । साथै अधिल्लो आर्थिक वर्षहरुको कर जरिवाना व्याज वापत रु ६९,६१,७०९/- रकम यस आर्थिक वर्ष मा भुक्तानी गरीएको छ ।
१२. फिर्ता गरेको बीमाशुल्कको परिमाण र कारण ।
यस आर्थिक वर्ष भित्रमा दोहोरो बीमा भएको, बीमाकमा भएको घटवढ, बीमितको अनुरोध, बीमा पोलिसी संशोधनजस्ता कारणले रु २,४१,३५,४८५/- रकम बराबरको बीमा शुल्क फिर्ता गरीएको छ ।
१३. शेयर पुंजीको विवरण:
(क) चुक्तापुंजी मध्ये अग्रिम भुक्तानी प्राप्त भएको : छैन ।
(ख) भुक्तानी प्राप्त हुन बांकी : छैन ।
(ग) शेयर जफत गरीएको तथा पुनः निष्काशन गर्न बांकी शेयर : छैन ।
१४. अपलेखन हुन बांकी खर्चको विवरण ।
यस आर्थिक वर्षमा अपलेखन हुन बांकी खर्च रहेको छैन ।
१५. लिज होल्ड सम्पत्तिमा गत वर्षसम्म र यस वर्ष खर्च (Amortization) लेखिएको रकमको विवरण ।
लिजहोल्ड सम्पत्ति अन्तर्गत कुनै खर्च नरहेको ।
१६. वर्षभरिमा भएको वासलात बाहिरको कारोवारको विवरण ।
वर्षभरिमा कम्पनीको वासलात बाहिरको कारोवार नरहेको ।

१७. अधिल्ला वर्षहरूसँग सम्बन्धीत आम्दानी तथा खर्चहरूको छुट्टाछुट्टै विवरण ।

यस आर्थिक वर्षमा कम्पनीले अधिल्लो आर्थिक वर्षहरूको कर जरिवाना व्याज वापत अधिल्ला वर्षसँग सम्बन्धीत आम्दानी तथा खर्चहरू अन्तर्गत रकम रु ६९,६१,७०९/- रकम देखाइएको छ ।

१८. स्थगनकर सम्पत्ति/(दायित्व) को विवरण

क) आषाढ ३२, २०७९ को स्थगन कर सम्पत्ति/दायित्वको विवरण निम्न अनुसार रहेको छ :

रुपैयामा

विवरण	यस वर्ष	गत वर्ष
अचल सम्पत्तीको अस्थायी फरकहरूमा	४०,००,००२	३७,६७,१२०
अन्य व्यवस्थाको अस्थायी फरकहरूमा	२,३१,२०,७०१	१,५२,२६,९१६
जम्मा	२,७१,२०,७०३	१,८९,९४,०३६

ख) आयकर व्यवस्थाको विवरण निम्न अनुसार रहेको छ ।

रुपैयामा

विवरण	यस वर्ष	गत वर्ष
चालु आर्थिक वर्षको कर	७,२९,९०,२२१	८,१५,२८,८३६
स्थगन कर सम्पत्ती/(दायित्व)	(८१,२६,६६७)	(४६,८५,४०५)
जम्मा	६,४८,६३,५५४	७,६८,४३,४३१

१९. नेपाल पुनर्वीमा कम्पनी लि.मा गरीएको लगानी :

यस कम्पनीले शेयरपुँजी अन्तर्गत नेपाल पुनर्वीमा कम्पनी लि.मा रु.१६,१८,१६,८००/- रकम वरावर संस्थापक शेयर अन्तर्गत लगानी गरेको छ ।

२०. बीमा जगेडा :

बीमा नियमावली २०४९ को नियम १५ को नियम (ग) वमोजिम खुद नाफाको ५० प्रतिशत राखी आ.व. २०६३/२०६४ सम्ममा जम्मा रकम रु २,६७,५८,४०८/०० खडा गरीएको जगेडालाई बीमा जगेडामा राखी अनुसूची १४ मा देखाइएको छ ।

२१. अपलेखन तथा दायित्व फिर्ता गरीएको रकम :

आ.व.२०७८/०७९ मा पुनर्वीमक तथा अन्य बीमकबाट प्राप्त हुन बाँकी हिसाव लगायत अन्य लिन बाँकी रहेका बक्यौताहरू एक वर्ष भन्दा बढी समयदेखि बक्यौता रहेको रकमलाई शंकास्पद असामी मानी कम्पनीले रु.५०,३९,५७३ रकमलाई शंकास्पद असामी व्यवस्था गरी अनुसूची ११ मा देखाइएको छ । यस आर्थिक वर्षमा कम्पनीले अपलेखन तथा दायित्व फिर्ता गरीएको रकम रहेको छैन ।

२२. बीमा नियमावली २०४९ को नियम १५(ग) वमोजिम यस वर्षको खुद नाफाबाट समायोजन गरेको ५० प्रतिशत रकम रु ८,९०,०९,८३०/- बीमा कोषमा सारिएको छ ।

२३. कम्पनीले गत वर्ष नाफा नोक्सान हिसाव अन्तर्गत बाँडफाँडको लागि उपलब्ध रकममा १० प्रतिशत महा-बिपत्ती जगेडा छुट्ट्याई सकिएको र उक्त महाबिपत्ती जगेडा छुट्ट्याए पश्चात बाँकी रहेको नाफा रु ९,२१,८४,१७०/- यस वर्ष सारिएको हुँदा यस आर्थिक वर्षको बाँडफाँडको लागि उपलब्ध रकमको १० प्रतिशत महाबिपत्ती जगेडामा छुट्ट्याउँदा गत वर्षबाट सारिएको नाफा समेत पुनः समावेश हुने हुँदा बाँडफाँडको लागि उपलब्ध रकम रु.१८,२३,५०,९५८/- बाट गत वर्षबाट सारिएको नाफा रु.९,२१,८४,१७०/- न्युन गरी बाँकी रकम रु.९,०१,६६,७८८/- को १० प्रतिशत रु.९,०१,६६,७८८/- महाबिपत्ती जगेडा कोषमा छुट्ट्याइएको छ ।

२४. आ.व. २०७७/०७८ को मुनाफाबाट शेयरधनी महानुभावहरूलाई वितरित रु. १२,७८,०९,२५६/- वरावरको वोनस शेयर लाई आ.व. २०७८/०७९ मा पुँजीकृत गरीएको छ, फलस्वरूप चालु आ.व.मा चुक्ता पुँजी रु.१,२८,९७,११,५८४/- पुगेको छ ।

२५. प्रस्तावित लाभांशः

यस कम्पनीका शेयरधनी महानुभावहरुलाई यस बर्षको मुनाफा, गत बर्षसम्मको संचित मुनाफा तथा समेतबाट चुक्ता पुँजीको ६.७० प्रतिशत रकम रु. ८,६४,१०,६७६/- वरावरको वोनस शेयर तथा ०.३५ प्रतिशत (कर सहित) रकम रु. ४५,४७,९३०/- वरावरको नगद लाभांश गरी जम्मा ७.०५ प्रतिशत लाभांश दिने प्रस्ताव गरीएको छ ।

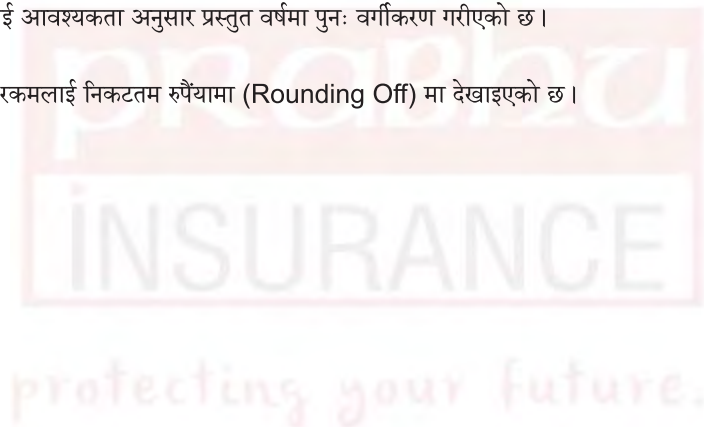
२६. श्री नेपाल बीमा प्राधिकरणको निर्देशन बमोजिम चालु आ. व. मा रु.१८,६१,३०३।०० रकमलाई कम्पनीले खुद नाफाको १ प्रतिशत रकम सामाजिक उत्तरदायित्व सम्बन्धी जगेडा छुट्ट्याई जगेडा तथा कोषमा अनुसुची १४ मा देखाइएको छ ।

२७. उपदान तथा विदा व्यवस्था वापत लेखाङ्कन गरीएको दायित्वमध्ये यस आ.व. सम्ममा रकम रु. ५,६२,८४,५२२/- नागरीक लगानी कोषमा जम्मा गरीएको छ ।

२८. यस कम्पनीले आफ्नो लगानी व्यवस्थापनका लागि सिद्धार्थ क्यापिटल संग सम्झौता गरी लगानी व्यवस्थापन गर्दै आएको छ । कम्पनीले यस आ.व. २०७८/०७९ मा लगानीमा नोक्सानको लागि व्यवस्था अन्तर्गत रु. २०,२५,५५०/- रकम व्यवस्था गरीएको छ ।

२९. गतवर्षको अंकहरुलाई आवश्यकता अनुसार प्रस्तुत वर्षमा पुनः वर्गीकरण गरीएको छ ।

३०. संलग्न हिसावहरुको रकमलाई निकटतम रुपैयाँमा (Rounding Off) मा देखाइएको छ ।



प्रभु इन्स्योरेन्स लिमिटेड

प्रमुख सूचकाङ्क

क्र.सं.	विवरण	विगत ५ वर्षको परिसूचकहरू				अनुसूची २७
		सूचकाङ्क	आ.ब.	आ.ब.	आ.ब.	आ.ब.
			०७८/७९	०७७/७८	०७६/७७	०७४/७५
१	नेट वर्थ	रु.	२,४९२,६७२,१७०	२,३१८,०५१,४८३	२,०९३,७५०,६८५	१,८३३,३५६,४६४
२	शेयर संख्या	संख्या	१२,८९७,१९६	११,६१९,०२३	१०,५६२,७४८	९,८८४,०८२
३	प्रति शेयर किताबी मूल्य	रु.	१९३	२००	१९८	१९६
४	खुद नाफा	रु.	१८६,१३०,३२६	२३३,२५६,८८४	२६५,००८,४६०	२४२,२७८,६०८
५	प्रति शेयर आय (EPS)	रु.	१४	२०	२५	३५
६	प्रति शेयर लाभांश (DPS)	रु.	७.०५	११.५८	१०.५३	१६.३२
७	प्रति शेयर बजार मूल्य (MPPS)	रु.	४२८	९६०	४९३	३६४
८	मूल्य आम्दानी अनुपात (PE Ratio)	अनुपात	३०	४८	२०	१५
९	खुद बीमाशुल्क/कूल बीमाशुल्क	प्रतिशत	३४	४०	३०	५०
१०	खुद नाफा/कूल बीमाशुल्क	प्रतिशत	१३	१७	१७	२५
११	कूल बीमाशुल्क/कूल सम्पति	प्रतिशत	४५	४६	५४	३९
१२	लगानी र कर्जाबाट आय/कूल लगानी र कर्जा	प्रतिशत	४	४	६	५
१३	पुनर्बीमा कमिशन आय/कूल पुनर्बीमा शुल्क	प्रतिशत	१५	१८	२१	३८
१४	व्यवस्थापन खर्च/कूल बीमाशुल्क	प्रतिशत	१५	१२	११	१८
१५	बीमा अभिकर्ता सम्बन्धी खर्च/कूल बीमाशुल्क	प्रतिशत	२	२	२	३
१६	बीमा अभिकर्ता संख्या	संख्या	१५८	१२३	६४	६९
१७	कर्मचारी संख्या	संख्या	२३६	२१२	१८०	१६८
१८	कार्यालयको संख्या	संख्या	५५	५४	५१	४४
१९	कर्मचारी खर्च/व्यवस्थापन खर्च	प्रतिशत	५९	६६	६१	५७
२०	कर्मचारी खर्च/कर्मचारी संख्या	रु.	५३६,५२४	५२३,६३७	५५४,४६३	६१४,०५७
२१	भुक्तानी हुन बाँकी दावी रकम/भुक्तानी भएको दावी रकम	प्रतिशत	३९	३४	३७	४३
२२	भुक्तानी हुन बाँकी दावीको संख्या/यस वर्ष भुक्तानी भएको दावीको संख्या	प्रतिशत	१४	४८	६१	५७
२३	कूल कायम रहेको बीमालेखको संख्या	संख्या	१२०,४५५	९६,२६७	७२,१००	८६,२४३
२४	यस वर्ष नवीकरण भएको बीमालेखको संख्या/गत वर्ष कायम रहेको बीमालेखको संख्या	प्रतिशत	३०	२३	२२	२०
२५	दावी पोको बीमालेखको संख्या/कूल कायम रहेको बीमालेखको संख्या	प्रतिशत	१९	१४	८	४
२६	सोलभेन्सी मार्जिन	प्रतिशत	१.७३	२.२७	१.५५	१.५४

प्रभु इन्स्योरेन्स लिमिटेड

थप अनुपातहरूको सूची

क्र.स.	अनुपात	आ.व. २०७७/०७८ सूचकाङ्क (%)	आ.व. २०७८/०७९ सूचकाङ्क (%)
क)	व्यवसायको परिदृश्य		
१	कूल बीमाशुल्कमा वृद्धि	(३१.३३)	१२.८१
२	खुद बीमाशुल्कमा वृद्धि	५.६१	(६५.९०)
३	लगानीमा वृद्धि	(०.९०)	०.०५
ख)	पूँजी प्रयाप्तता र सोल्भेन्सी		
४	पूँजी र खुद जम्मा सम्पत्तिको अनुपात	७६.११	७८.९६
५	खुद बीमाशुल्क र पूँजी अनुपात	२४.४९	१९.६३
६	सोल्भेन्सी मार्जिन	२.२७	२.७५
ग)	सम्पत्ती गुणस्तर र कर्जा नियन्त्रण		
७	सूचिकृत नभएको शेयरमा रहेको लगानी तथा आसामी र खुद जम्मा सम्पत्ति	२९.२९	३४.९६
८	शेयरमा भएको लगानी र खुद जम्मा सम्पत्ति	९.५४	५.२१
९	पूँजीमूलको भुक्तानी गर्न बैंकी रकम र पूँजीमूललाई जारी गरेको बिजकको रकम	४९.७०	८०.८८
घ)	पूँजीमा र बीमाङ्गीय		
१०	खुद जोखिम धारण अनुपात	३९.५८	३३.५१
११	खुद टेक्निकल रिजर्व र गत तीन वर्षको खुद बीमाशुल्कको औषत	५६.४५	४७.९८
ङ)	खर्च बिश्लेषण		
१२	दाबी अनुपात	४०.७६	४४.०७
१३	खर्च अनुपात	१०.५१	२०.२४
१४	कमिशनको अनुपात	(२५)	(२३)
१५	जम्मा खर्च अनुपात	५१.२७	६४.३१
१६	कुल व्यवस्थापन खर्च र कुल बीमाशुल्क	११.९७	१४.९१
१७	व्यवसाय प्रवर्द्धन खर्च र खुद बीमाशुल्क	१.१०	१.०८
च)	लगानी र प्रतिफल		
१८	लगानीबाट आय प्रतिफल	६.३६	६.२०
१९	पूँजीमा प्रतिफल	८.३३	६.७७

प्रभु इन्स्योरेन्स लिमिटेड

नवीकरण गरिएको बीमालेखको विवरण

क्र.सं.	बीमाको किसिम	यस वर्षको जम्मा नयां बीमालेख संख्या	गत वर्षको जम्मा नवीकरण (Renewals) बीमालेख संख्या	गत वर्षको जम्मा बीमालेख संख्या	नवीकरण अनुपात (Renewals) =
		क	ख	ग	ख/ग
१	सम्पत्ति	५,११०	८,१८४	१४,५५२	५६%
२	सामुद्रिक	२,७४६	-	२,५३६	०%
३	मोटर	७४,२८६	१२,७८५	७०,०४९	१८%
४	हवाई	७	२	७	२९%
५	इन्जिनियरिङ	७२८	२५२	१,२१२	२१%
६	विविध	६,४२०	७४३	६,२४२	१२%
७	बाली तथा पशुपक्षि	१,२२९	११	१,२६३	१%
८	लघु	६४७	१	४०६	०%
जम्मा		९१,१७३	२१,९७८	९६,२६७	२३%

प्रभु इन्स्योरेन्स लिमिटेड बीमाङ्कको विवरण

क्र.सं.	बीमाको किसिम	कायम रहेको बीमालेखको संख्या		कायम रहेको बीमालेख अन्तर्गत जम्मा बीमाङ्क		पुनर्बीमकलाई जोखिम हुस्तान्तरण गरिएको बीमाङ्क		बीमकले खुद जोखिम धारण गरेको बीमाङ्क	
		यस वर्ष	गत वर्ष	यस वर्ष	गत वर्ष	यस वर्ष	गत वर्ष	यस वर्ष	गत वर्ष
१	सम्पत्ति	१५,२८२	१४,५५२	११०,९९७,५०१,८८९	९७,५३२,३८२,२६१	६६,७९८,४१४,०५७	४०,९५७,८०८,९९१	४४,१९९,०८७,८३२	५६,५७४,५७३,२७०
२	सामुद्रिक	२,७४६	२,५३६	२१,९५६,०३६,२४४	२०,९३०,५०३,५७८	१९,४१९,१३३,९३६	२,४२०,७७३,२०४	२,५३६,९०२,३०८	१८,५०९,७३०,३७४
३	मोटर	८९,८०९	७०,०४९	२४,१५२,५९९,५९९	२२,९९३,६१३,९५९	४,८३०,५१९,९२०	८९७,७४६,३०२	१९,३२२,०७९,६७९	२२,०९५,८६७,६५७
४	हवाई	३५	७	३४६,९४५,१६०	६२९,४७७,६०९	३३३,०६७,३५४	५९८,००३,७२८	१३,८७७,८०६	३१,४७३,८८१
५	इन्जिनियरिङ्ग	१,१५०	१,२१२	१७,८४३,६२०,७२७	१३,४१५,४३०,००२	१६,०६५,०६५,८७९	१,४९३,७६७,१५१	१,७७८,५५४,८४८	११,९२१,६६२,८५१
६	विविध	९,१९६	६,२४२	७४,८०४,२६२,५६२	७७,१६६,६३१,८९३	५१,७६०,५७०,८१५	२०,२३१,९६३,९२६	२३,०४३,६९१,७४७	५६,९३४,६६७,९६७
७	बाली तथा पशुधन	१,२७२	१,२६३	७१४,२८२,११४	४५४,६२३,५४८	५७१,४२५,६९१	९,०९०,०५६	१४२,८५६,४२३	४४५,५३३,४९२
८	लाघु	९६५	४०६	१,१५६,०५६,६३३	४७३,८३३,०००	२३१,२११,३२७	१९२,६४५,३०१	९२४,८४५,३०६	२८१,१८७,६९९
जम्मा		१२०,४५५	९६,२६७	२५१,९७१,३०४,९२८	२३३,५९६,४९५,८५०	१६०,००९,४०८,९७८	६६,८०१,७९८,६५९	९१,९६१,८९५,९५०	१६६,७९४,६९७,१९१

अनुसूची - २८

प्रभु इन्स्योरेन्स लिमिटेड
prabhu insurance

prabhu
INSURANCE
protecting your future.



नेपाल बीमा प्राधिकरण NEPAL INSURANCE AUTHORITY



मिति: २०७९/१०/२३

गैरस्थलगत सुपरीवेक्षण: ४२२ (२०७९/०८०) च.नं. ३९७७

✓ श्री प्रभु इन्स्योरेन्स लि.,
तीनकुने, काठमाण्डौ ।

विषय: आ.व.२०७८/७९ को वित्तीय विवरणको स-शर्त स्वीकृति सम्बन्धमा ।

तहाँको मिति २०७९/०९/२५ (च.नं. ४५।२०७९/८०) को पत्र साथ प्राधिकरणमा पेश आ.व. २०७८/७९ को वित्तीय विवरण सम्बन्धमा लेखिदैछ ।

उपरोक्त सम्बन्धमा तहाँबाट पेश भएको वित्तीय विवरण तथा अन्य कागजातहरू अध्ययन गर्दा साविक बीमा ऐन, २०४९ को दफा १९, २०, २१ र २२ का प्रावधानहरू पालना गरेको देखिएकोले तहाँले प्रस्ताव गरे बमोजिमको बोनस शेयर र नगद लाभांश (बोनस शेयरमा कर प्रयोजनका लागि मात्र) अन्य प्रचलित कानूनी व्यवस्थाको समेत पालना गर्ने गरी वार्षिक साधारण सभाबाट पारित भएको अवस्थामा मात्र शेयरधनीहरूलाई वितरण गर्न तथा तहाँको आ.व. २०८७/८९ को वार्षिक वित्तीय विवरणलाई बीमा ऐन, २०७९ को दफा ८७ (८) तथा प्राधिकरणबाट जारी भएको निर्जीवन बीमा व्यवसाय गर्ने बीमकको वित्तीय विवरण सम्बन्धी निर्देशनको निर्देशन नं. ७.५, ७.६ र ७.७ बमोजिम वार्षिक प्रतिवेदनमा समावेश गर्न, साधारण सभामा पेश गर्न तथा प्रकाशित गर्न देहायका निर्देशन, शर्त र आदेश सहित स्वीकृति प्रदान गरिएको व्यहोरा निर्णयानुसार जानकारी गराउदछौं ।

१. बीमकले प्राधिकरणबाट तोकिएको न्युनतम चुक्ता पूँजी २०७९ साल चैत्र मसान्त सम्ममा कायम गर्ने ।
२. बीमकको संस्थागत सुशासन सम्बन्धी निर्देशिका, २०७५ को दफा ५७क को व्यवस्था पूर्ण रूपमा पालना गर्ने ।
३. बीमकले प्राधिकरणबाट जारी भएको बीमकको संस्थागत सुशासन सम्बन्धी निर्देशिका, २०७५ को दफा ३(१) र ३(५) बमोजिम यथासिद्ध स्वतन्त्र विज्ञ सञ्चालक नियुक्त गर्ने ।
४. बीमकले अन्य बीमक तथा पुनर्बीमकसँगको पुराना बक्यौता हिसाबलाई राफसाफ तथा हिसाब मिलान गर्ने ।
५. बीमकले लेखा परीक्षण समितिलाई प्रभावकारी बनाई आन्तरिक नियन्त्रण प्रणालि सुदृढ बनाउने ।
६. बीमकले जोखिम व्यवस्थापन समितिलाई प्रभावकारी बनाई प्राधिकरणबाट जारी भएको जोखिम व्यवस्थापन सम्बन्धी मार्गदर्शन बमोजिम जोखिम व्यवस्थापन सम्बन्धी कार्य गर्ने ।
७. बीमकको जोखिमाङ्कन तथा दाबी भुक्तानी प्रक्रिया प्रभावकारी गराउने ।
८. बीमकको लेखापरीक्षकले औल्याएका सम्पूर्ण कैफियतहरू सुधार गर्न तथा त्यस्ता कैफियतहरू पुनः दोहोरिन नदिन आवश्यक व्यवस्था गर्ने ।
९. बीमकले प्राधिकरणबाट वित्तीय विवरण स्वीकृत भएको मितिले ६०(साठी) दिन भित्र साधारण सभा गर्ने ।

(सुशील देव सुवेदी)
निर्देशक

बोधार्थ:

श्रीमान् अध्यक्षज्यूको सचिवालय, नेपाल बीमा प्राधिकरण ।

श्रीमान् कार्यकारी निर्देशकज्यूको सचिवालय, नेपाल बीमा प्राधिकरण

**कम्पनीको आर्थिक वर्ष २०७८/०७९ को वित्तीय विवरण स्वीकृत गर्दा
श्री नेपाल बीमा प्राधिकरणबाट तोकिएका शर्तहरूको प्रतिउत्तर :**

- बुंदा नं. १. को सम्बन्धमा: प्राधिकरणले तोकेको समयसीमा सम्म न्यूनतम चुक्ता पूँजी कायम गर्न प्रयासरत रहेको व्यहोरा अनुरोध गर्दछौं ।
- बुंदा नं. २. को सम्बन्धमा: यस कम्पनीले प्राधिकरणबाट जारी भएको बीमकको संस्थागत सुशासन सम्बन्धी निर्देशिका, २०७५ को अक्षरस पालना गर्दै आएको व्यहोरा अनुरोध गर्दै निर्देशिकाको दफा ५७क. को व्यवस्था पूर्ण रुपमा पालना गरिने व्यहोरा अनुरोध गर्दछौं ।
- बुंदा नं. ३. को सम्बन्धमा: कम्पनीले समितिबाट जारी भएको बीमकको संस्थागत सुशासन सम्बन्धी निर्देशिका, २०७५ को निर्देशन ३(१) र ३(५) बमोजिम स्वतन्त्र सञ्चालक नियुक्तीको प्रकृया अगाडि बढाइने व्यहोरा अनुरोध गर्दछौं ।
- बुंदा नं. ४. को सम्बन्धमा: कम्पनीले अन्य बीमक तथा पुनर्बीमकसंगको पुराना बक्यौता हिसाबलाई राफसाफ गर्दै आएको व्यहोरा अनुरोध गर्दै आगामी दिनमा बाँकी हिसाबलाई राफसाफ तथा हिसाव मिलान गर्दै लगिने व्यहोरा अनुरोध गर्दछौं ।
- बुंदा नं. ५. को सम्बन्धमा: कम्पनीको लेखापरीक्षण समितिलाई प्रभावकारी बनाउँदै लिएकोमा अझ बढी प्रभावकारी बनाई आन्तरिक नियन्त्रण प्रणाली सुदृढ बनाउन कम्पनी प्रतिवद्ध रहेको व्यहोरा अनुरोध गर्दछौं ।
- बुंदा नं. ६. को सम्बन्धमा: कम्पनीले जोखिम व्यवस्थापन समितिलाई प्रभावकारी बनाउन जोखिम व्यवस्थापन बिभाग स्थापना गरी अझ प्रभावकारी बनाउँदै लिएको व्यहोरा अनुरोध गर्दछौं । समितिबाट जारी भएको जोखिम व्यवस्थापन सम्बन्धी मार्गदर्शन बमोजिम जोखिम व्यवस्थापन गर्न कम्पनी प्रतिवद्ध रहेको व्यहोरा अनुरोध गर्दछौं ।
- बुंदा नं. ७. को सम्बन्धमा: कम्पनीको जोखिमाङ्कन तथा दावी भुक्तानी प्रक्रिया प्रभावकारी बनाउँदै लिएको र भविष्यमा अझ बढी प्रभावकारी बनाउँदै लगिने व्यहोरा अनुरोध गर्दछौं ।
- बुंदा नं. ८. को सम्बन्धमा: लेखापरीक्षकले आँल्याएका कैफियतहरू क्रमिक रुपले सुधार गर्दै लिएको तथा उक्त कैफियतहरू पुनः दोहोरिन नदिन आवश्यक व्यवस्था मिलाईने व्यहोरा अनुरोध गर्दछौं ।
- बुंदा नं. ९. को सम्बन्धमा: सोही अनुसार मिति २०७९ फाल्गुण २३ गते मंगलबार कम्पनीको २७ औं वार्षिक साधारण सभाको मिति तय गरिएको व्यहोरा अनुरोध गर्दछौं ।

N. B. S. M. & Associates

Chartered Accountants

6th Floor, Block C & D, Four Square Complex
Narayan Chaur, Naxal, Kathmandu, Nepal

T +977.1.4433069

T +977.1.4415242

info@nbsm.com.np

www.nbsm.com.np

संस्थागत सुशासन निर्देशिका, २०७५ को दफा ४० अनुसारको प्रावधानको पालना भए/नभए सम्बन्धमा

दफा नं	निर्देशिका अनुसारको प्रावधान	निर्देशिका अनुसारको प्रावधानको पालना भए/नभएको
४०(१)(क)	बीमकको बीमा कोष, अनिवार्य जगेडा कोष तथा त्यस्तै प्रकृतिका अन्य कोष वा सम्पत्ति बीमकको दायित्वको अनुपातमा तोकिए बमोजिम भए वा नभएको	बीमकले बीमकको दायित्वको अनुपातमा तोकिए बमोजिम बीमा कोष, अनिवार्य जगेडा कोष तथा त्यस्तै प्रकृतिका अन्य कोष भएको
४०(१)(ख)	बीमकले इजाजतप्राप्त बीमा व्यवसाय बाहेक अन्य बीमा व्यवसाय वा कारोबार गरे वा नगरेको,	बीमकले इजाजतप्राप्त निर्जिवन बीमाव्यवसाय मात्र गरेको
४०(१)(ग)	बीमकले बीमाको हकहित विरुद्धको कुनै कार्य गरे वा नगरेको	हाम्रो लेखापरीक्षणका दौरान त्यस किसिमका कुनै पनि कार्य गरेको नपाइएको
४०(१)(घ)	बीमकले नेपाल बीमा प्राधिकरण (तत्कालिन बीमा समिति) को निर्देशन अनुरूप कार्य गरे वा नगरेको	बीमकले नेपाल बीमा प्राधिकरण (तत्कालिन बीमा समिति) को निर्देशन अनुरूप कार्य गरेको
४०(१)(ङ)	इजाजतप्राप्त बाहेका बीमालेख जारी गरे वा नगरेको	इजाजतपत्र अनुसार निर्जिवन बीमालेख मात्र जारी गर्ने गरेको
४०(१)(च)	शेयरधनीलाई जानकारी गराउनु पर्ने वित्तिय वा अन्य विषयमा शेयरधनीलाई जानकारी गराए वा नगराए	आ.व.२०७५/७६ को वित्तिय विवरण बीमा प्राधिकरण (तत्कालिन बीमा समिति) बाट २०७६/१९/२७ मा स्वीकृत भएको र सो आ.व. को साधारण सभा २०७६/१९/३० मा भएकोले बीमा ऐनको दफा २३ अनुसार सो विवरणहरु आर्थिक वर्ष समाप्त भएको छ महिनाभित्र प्रकाशन भएको छैन ।
४०(१)(छ)	बीमकले लिएको दीर्घकालीन दायित्व निर्वाह गर्न बीमक सक्षम रहेको वा नरहेको	कम्पनीको दायित्व भन्दा सम्पत्ति अधिक भएकाले कम्पनी आफ्नो दायित्व निर्वाह गर्न सक्षम रहेको ।
४०(१)(ज)	बीमकको आन्तरिक नियन्त्रण प्रणाली भए वा नभएको र भएको भए प्रभावकारी भए वा नभएको	कम्पनीको कार्यसञ्चालनको लागी उपयुक्त आन्तरिक नियन्त्रण प्रणाली भएको र यसमा प्रत्येक व्यक्तिको भुमिका तोकिएको ।
४०(१)(झ)	लेखापरीक्षकले प्रतिवेदनमा खुलाउनु पर्ने भनी बीमा समितिले समय समयमा तोकिएको अन्य विवरण ।	जानकारी गराउनुपर्ने वा उल्लेख गर्नुपर्ने अन्य कुनै खास विशेष विषयवस्तु नभएको ।




सिए.निल बहादुर सारु मगर, एफसिए

साभेदार

एन.बी.एस.एम एण्ड एसोसिएट्स

चार्टर्ड एकाउण्टेण्ट्स

मिति: २४/०९/२०७९

स्थान : काठमाडौं

संस्थागत सुशासन सम्बन्धी वार्षिक अनुपालना प्रतिवेदन ढाँचा
(सूचीकृत संगठित संस्थाहरूको संस्थागत सुशासन सम्बन्धी निर्देशिका, २०७४ बमोजिम)

सूचीकृत संगठित संस्थाको नाम	प्रभु इन्स्योरेन्स लिमिटेड
ठेगाना, इमेल र वेबसाइट सहित	तीनकुने, काठमाडौं E-mail: info@prabhuinsurance.com Website : www.prabhuinsurance.com
फोन नं.	५९९९२२०, ५९९९२२६
प्रतिवेदन पेश गरिएको आ.व.	२०७८/२०७९

१. सञ्चालक समिति सम्बन्धी विवरण :

(क) सञ्चालक समितिको अध्यक्ष :

नाम : श्रीमती कुसुम लामा,

नियुक्ति मिति : २०७५/०२/१७

(ख) संस्थाको शेयर संरचना सम्बन्धी विवरण (संस्थापक, सर्वसाधारण तथा अन्य) :

संस्थापक : ५१ प्रतिशत

सर्वसाधारण : ४९ प्रतिशत

(ग) सञ्चालक समिति सम्बन्धी विवरण :

क्र.स.	सञ्चालकहरूको नाम तथा ठेगाना	प्रतिनिधित्व भएको समुह	शेयर संख्या	नियुक्ति भएको मिति	पद गोपनियताको शपथ लिएको मिति	सञ्चालक नियुक्तिको तरिका (विधि)
१	श्रीमती कुसुम लामा	प्रभु म्यानेजमेन्ट प्रा.लि. (संस्थापक)	१,६३,२४९	२०७५/०२/१७	२०७५/०२/१७	निर्विरोध
२	श्री राजेन्द्र मल्ल	सर्वसाधारण	४,८३,३९९	२०७५/०२/१७	२०७५/०२/१७	मतदान
३	सुश्री शिक्षा भट्टचन	नेपाल होलडीड प्रा.लि (संस्थापक)	८०२	२०७९/०३/०७	२०७९/०३/०७	मनोनित
४	श्री रेनु प्रसाद पाण्डेय	प्रभु बैंक लि. (संस्थापक)	१,८०५,२४७	२०७७/०६/३०	२०७७/०६/३०	मनोनित
५	श्री महेश प्रसाद खनाल	कर्मचारी संचय कोष (संस्थापक)	२,७८७,५६३	२०७९/०८/११	२०७९/०८/११	मनोनित
६	श्री रणकेशव प्रधान	सर्वसाधारण	८,८९७	२०७५/०२/१७	२०७५/०२/१७	मतदान
७	श्री राजगोपाल राजभण्डारी	पञ्च पोखरी एग्रीकल्चर प्रा.लि. (सर्वसाधारण)	७३५	२०७५/०२/१७	२०७५/०२/१७	मतदान

(घ) सञ्चालक समितिको बैठक

- सञ्चालक समितिको बैठक सञ्चालन सम्बन्धि विवरण :

क्र.स.	यस आ.व. मा बसेको सञ्चालक समितिको बैठकको मिति	उपस्थित सञ्चालकको संख्या	बैठकको निर्णयमा भिन्न मत राखी हस्ताक्षर गर्ने सञ्चालकको संख्या	गत आ.व. मा बसेको बैठकको मिति
१	२०७८/०४/१४	७	नरहेको	२०७७/०४/१४
२	२०७८/०५/२१	७	नरहेको	२०७७/०६/११
३	२०७८/०६/२४	७	नरहेको	२०७७/०९/२८
४	२०७८/०८/१४	७	नरहेको	२०७७/१०/२९
५	२०७८/०९/२९	७	नरहेको	२०७८/०१/१५
६	२०७८/११/०८	७	नरहेको	२०७८/०१/२४
७	२०७८/१२/०२	७	नरहेको	२०७८/०२/०६
८	२०७८/१२/२४	७	नरहेको	२०७८/०३/१६
९	२०७८/१२/३०	७	नरहेको	
१०	२०७९/०१/०८	७	नरहेको	
११	२०७९/०३/०७	७	नरहेको	
१२	२०७९/०३/२४	७	नरहेको	
१३	२०७९/०३/२८	७	नरहेको	

- कुनै सञ्चालक समितिको बैठक आवश्यक गणपुरक संख्या नपुगी स्थगित भएको भए सोको विवरण : **स्थगित नभएको**
- सञ्चालक समितिको बैठक सम्बन्धी अन्य विवरण :

सञ्चालक समितिको बैठकमा सञ्चालक वा बैकल्पिक सञ्चालक उपस्थित भए/नभएको अवस्थामा बैठकको मिति सहित कारण खुलाउने	उपस्थित नभएको
सञ्चालक समितिको बैठकमा उपस्थित सञ्चालकहरू, छलफल भएको विषय र तत्सम्बन्धमा भएको निर्णयमा विवरण -(माईन्युट) को छुट्टै अभिलेख राखे नराखेको :	अभिलेख राखेको
सञ्चालक समितिको दुई लगातार बसेको बैठकको अधिकतम अन्तर (दिनमा)	५९ अधिक दिन
सञ्चालक समितिको बैठक भत्ता निर्धारण सम्बन्धमा बसेको वार्षिक साधारण सभाको मिति	२०७८/०२/०६ (२५ औं वार्षिक साधारण सभाबाट)
सञ्चालक समितिको प्रति बैठक भत्ता रु.	अध्यक्ष रु. १२,०००/०० र सदस्य रु. ११,०००/००
आ.व.को सञ्चालक समितिको कुल बैठक खर्च रु.	११,११,०००/००

२. सञ्चालकको आचरण सम्बन्धी तथा अन्य विवरण :

सञ्चालकको आचरण सम्बन्धमा सम्बन्धित संस्थाको आचार सहित भए/नभएको : **श्री नेपाल बीमा प्राधिकरणको निर्देशन अनुसार भएको**
एकाघर परिवारको एक भन्दा बढी सञ्चालक भए सो सम्बन्धी विवरण : **नभएको**
सञ्चालकहरूको वार्षिक रुपमा सिकाई तथा पुर्नताजगी कार्यक्रम सम्बन्धी विवरण : **आ.व. २०७८/०७९ मा नभएको**

क्र.स.	विषय	मिति	सहभागी सञ्चालकको संख्या	तालिम सञ्चालन भएको स्थान

प्रत्येक संचालकले आफू संचालकको पदमा नियुक्ति वा मनोनयन भएको पन्ध्र दिनभित्र देहायका कुराको लिखित जानकारी गराएको/नगराएको र नगराएको भए सोको विवरण : **जानकारी गराएको**

- संस्थासँग निज वा निजको एकाघरको परिवारको कुनै सदस्यले कुनै किसिमको करार गरेको वा गर्न लागेको भए सो को विवरण : **नगरेको**
- निज वा निजको एकाघरको परिवारको कुनै सदस्यले संस्था वा सो संस्थाको मुख्य वा सहायक कम्पनीमा लिएको शेयर वा डिबेन्चरको विवरण : **नलिएको**
- निज अन्य कुनै संज्ञाित संस्थाको आधारभूत शेयरधनी वा सञ्चालक रहेको भए त्यसको विवरण, : **नरहेको**
- निजको एकाघरको परिवारको कुनै सदस्यमा पदाधिकारी वा कर्मचारीको हैसियतामा काम गरिरहेको भए सोको विवरण : **नभएको**

सञ्चालकले उस्तै प्रकृतिको उद्देश्य भएको सुचिकृत संस्थाको सञ्चालक, तलवी पदाधिकारी, कार्यकारी प्रमुख वा कर्मचारी भई कार्य गरेको भए सोको विवरण:	नगरेको
सञ्चालकहरूलाई नियमन निकाय तथा अन्य निकायहरूलाई कुनै कारवाही गरिएको भए सोको विवरण :	नगरिएको

३. संस्थाको जोखिम व्यवस्थापन तथा आन्तरिक नियन्त्रण प्रणाली सम्बन्धी विवरण :

(क) जोखिम व्यवस्थापनको लागि कुनै समिति गठन भए/नभएको गठन नभएको भए सोको कारण : गठन भएको

(ख) जोखिम व्यवस्थापन समिति सम्बन्धी जानकारी :

संचालक समितिले संचालकको संयोजकत्वमा जोखिम व्यवस्थापन समिति गठन गरेको छ। संस्थाले सामना गर्ने जोखिमको पहिचान, मापन, अनुगमन, व्यवस्थापन, नियन्त्रण र रिपोर्टिङको लागी जोखिम व्यवस्थापन संरचना तयार गर्ने गरेको छ।

(अ) समितिको संरचना (संयोजक तथा सदस्यहरूको नाम तथा पद :

- १, श्री रेनु प्रसाद पाण्डेय : संयोजक
- २, श्री सन्धित बज्राचार्य : सदस्य सचिव
- ३, श्री अरविन्द कुमार कर्ण : सदस्य

(आ) समितिको बैठक संख्या : आ.व २०७८/०७९ मा समितिको १ पटक बैठक सम्पन्न भएको

(इ) समितिको कार्य सम्बन्धी छोटो विवरण :

विद्यमान जोखिम पहिचान तथा व्यवस्थापन प्रणालीको पर्याप्तता र उपयुक्तता सम्बन्धमा संचालक समितिलाई जानकारी गराउने र उपयुक्त प्रणालीको विकासका लागी सुझाव दिने गरेको छ। व्यवसाहिक गतिविधिमा निहित जोखिमको स्तर, जोखिम बहन क्षमता, जोखिम व्यवस्थापनको लागी विकास गरेको रणनीति, नीतिगत व्यवस्था र मार्गदर्शनको नियमित पुनरावलोकन गरी सोको पर्याप्तताको सम्बन्धमा संचालक समितिमा सुझाव पेश गरेको छ। समितिले व्यवस्थापनबाट नियमितरूपमा जोखिम व्यवस्थापन प्रतिवेदन लिई ऐन, नियमावली र श्री नेपाल वीमा प्राधिकरणले जारी गरेका निर्देशन बमोजिम भए/गरेका का कार्यवाही उपर छलफल गरी संचालक समितिमा आवश्यक राय सुझाव पेश गर्ने गरिएको छ।

(ग) आन्तरिक नियन्त्रण कार्यविधि भए/नभएको : **भएको**

(घ) आन्तरिक नियन्त्रण प्रणालीको लागी कुनै समिति गठन भए/नभएको गठन नभएको भए सोको कारण : गठन भएको

(ङ) आन्तरिक नियन्त्रण प्रणाली समिति सम्बन्धी विवरण :

कम्पनीले आन्तरिक नियन्त्रण प्रणालीलाई प्रभावकारी बनाउन निम्न बमोजिम का संचालक समिति स्तरिय समितिहरू गठन गरेको छ। यसका अतिरिक्त व्यवस्थापन स्तरका विभिन्न समितिहरू रहेका छन्।

(अ) समितिको संरचना (संयोजक तथा सदस्यहरूको नाम तथा पद :

क) लेखा परिक्षण समिति :

- १, श्री रणकेशव प्रधान : संयोजक
- २, श्री राजेन्द्र शाक्य : सदस्य

ख) जोखिम, लागानी तथा वित्तिय स्वस्थता (सोलभेन्सी) व्यवस्थापन समिति

- १, श्री रेनु प्रसाद पाण्डेय : संयोजक
२, श्री सन्वित बज्राचार्य : सदस्य सचिव
३, श्री अरविन्द कुमार कर्ण : सदस्य

ग) सम्पत्ति शुद्धिकरण समिति :

- १, सुश्री शिक्षा भट्टचन : संयोजक
२, श्री राजगोपाल राजभण्डारी : सदस्य
३, श्री सन्वित बज्राचार्य : सदस्य सचिव

(आ) समितिको बैठक संख्या :

- लेखापरिक्षण समिति : १२ पटक
जोखिम व्यवस्थापन समिति : १ पटक

(इ) समितिको कार्य सम्बन्धी छोटो विवरण :

लेखापरिक्षण समिति :

कम्पनीको आर्थिक अवस्थाको समिक्षा, आन्तरिक नियन्त्रण, लेखापरिक्षण सम्बन्धी कार्यक्रम लेखापरिक्षणको परिणाम सम्बन्धमा विस्तृत छलफलगरी कम्पनीको व्यवस्थापनलाई आवश्यक निर्देशन दिनुका साथै संचालक समिति समक्ष आफ्नो राय सहित प्रतिवेदन पेश गर्ने र समय समयमा नियामक निकायले तोके बमोजिमको कार्य गर्ने गरिएको ।

जोखिम, लागानी तथा वित्तिय स्वस्थता (सोलभेन्सी) व्यवस्थापन समिति :

विद्यमान जोखिम पहिचान तथा व्यवस्थापन प्रणालीको पर्याप्तता र उपयुक्तता सम्बन्धमा संचालक समितिलाई जानकारी गराउने उपयुक्त प्रणालीको विकासको लागि सुझाव दिने र समय समयमा नियामक निकायले तोके बमोजिमका कार्य गर्ने ।

सम्पत्ति शुद्धिकरण निवारण समिति :

सम्पत्ति शुद्धिकरण जोखिम पहिचान तथा व्यवस्थापन प्रणालीको पर्याप्तता र उपयुक्तता सम्बन्धमा संचालक समितिलाई जानकारी गराउने र उपयुक्त प्रणालीको विकासका लागि सुझाव दिने र समय समयमा नियामक निकायले तोके बमोजिमका कार्य गर्ने गरिएको ।

(च) आर्थिक प्रशासन विनियमावली भए/नभएको : भएको

४. सूचना तथा जानकारी प्रवाह सम्बन्धी विवरण :

(क) संस्थाले सार्वजनिक गरेको सूचना तथा जानकारी प्रवाहको विवरण :

विषय	माध्यम	सार्वजनिक गरेको मिति
वार्षिक साधारण सभाको सूचना	राष्ट्रिय दैनिक पत्रिका	२०७८।१२।०९ २०७८।१२।१४
विशेष साधारण सभाको सूचना	राष्ट्रिय दैनिक पत्रिका	२०७९।०३।१२ २०७९।०३।१३
वार्षिक प्रतिवेदन	कम्पनीको वेबसाईटमा राख्ने तथा वार्षिक प्रतिवेदन छपाई गरी वितरण गर्ने गरेको	२०७८।१२।३०
त्रैमासिक प्रतिवेदन	राष्ट्रिय दैनिक पत्रिका र वेबसाईट	२०७८।०७।३० २०७८।१०।२९ २०७९।०१।३० २०७९।०४।३०
धितोपत्रको मूल्यमा प्रभाव पार्ने मूल्य संवेदनशील सूचना	प्रेस विज्ञप्ति तथा सम्बन्धित नियमनकारी निकायहरूमा पत्र मार्फत जानकारी गराईएको	-
अन्य	राष्ट्रिय दैनिक पत्रिका	-

(ख) सूचना सार्वजनिक नगरेको वा अन्य कारणले धितोपत्र बोर्ड तथा अन्य निकायबाट कारवाहिमा परेको भए सो सम्बन्धी जानकारी : नभएको

(ग) पछिल्लो वार्षिक तथा विशेष साधारण सभा सम्पन्न भएको मिति : २०७८।१२।३०

५. संस्थागत संरचना र कर्मचारी सम्बन्धी विवरण :

- (क) कर्मचारीहरूको संरचना, पदपूर्ति, वृत्ति विकास, तालिम, तलब, भत्ता तथा अन्य सुविधा, हाजिर र विदा, आचारसंहिता लगायतका कुराहरु समेटिएको कर्मचारी सेवा विनियमावली/व्यवस्था भए / नभएको : भएको
- (ख) सांगठानिक संरचना संलग्न गर्ने : भएको
- (ग) उच्च व्यवस्थापन तहका कर्मचारीहरूका अनुभव सम्बन्धी विवरण : नाम, शैक्षिक योग्यता तथा अनुभव

नाम	तह	शैक्षिक योग्यता	अनुभव
श्री सन्चित बज्राचार्य	प्रमुख कार्यकारी अधिकृत	एम.वि.ए	वीमा क्षेत्रमा १५ वर्षको तथा विभिन्न सरकारी तथा गैरसरकारी संस्थाहरु गरी २९ वर्षको कार्य अनुभव रहेको छ ।
श्री समिर तामाङ्ग	सहायक महाप्रबन्धक	स्नातक	विमा क्षेत्रमा २३ वर्षको अनुभव
श्री अरविन्द कुमार कर्ण	वरिष्ठ प्रबन्धक	स्नातकोत्तर	विमा क्षेत्रमा १४ वर्षको अनुभव
श्रीमति रचना बज्राचार्य	नायव प्रबन्धक	स्नातकोत्तर	विमा क्षेत्रमा १५ वर्षको अनुभव
श्री वत्सल ढकाल	प्रबन्धक	एम.वि.एस.	विमा क्षेत्रमा १९ वर्षको अनुभव
श्री विनिता श्रेष्ठ	प्रबन्धक	स्नातक	विमा क्षेत्रमा १८ वर्षको अनुभव
सुश्री दुर्गा पौडेल	सहायक प्रबन्धक	स्नातकोत्तर	विमा क्षेत्रमा १२ वर्षको अनुभव
श्री गंगा प्रसाद रेग्मी	का.मु.नायव प्रबन्धक	चार्टर्ड एकाउन्टेण्ट्स	विमा क्षेत्रमा ३ वर्षको अनुभव
श्रीमती सजनी तामाङ्ग	नायव प्रबन्धक	स्नातकोत्तर	विमा क्षेत्रमा ८ वर्ष र अन्य क्षेत्रमा २.५ वर्षको अनुभव

(घ) कर्मचारी सम्बन्धी अन्य विवरण :

संरचना अनुसार कर्मचारी पदपूर्ति गर्ने गरे/नगरेको :	गरेको
नयाँ कर्मचारीहरूको पदपूर्ति गर्दा अपनाएको प्रकृया :	विज्ञापन तथा अन्तरवार्ता
व्यवस्थापन स्तरका कर्मचारीको संख्या :	१३
कुल कर्मचारीको संख्या :	२३६
कर्मचारीहरूको सक्सेसन प्लान भए/नभएको :	भएको
आ.व. को कर्मचारीलाई दिएको तालिम संख्या तथा सम्मिलित कर्मचारीको संख्या:	५५
आ.व. को कर्मचारी तालिम खर्च रु :	११,४४,९८०।००
कुल खर्चमा कर्मचारी खर्चको प्रतिशत:	५९.४२ प्रतिशत
कुल कर्मचारी खर्चमा कर्मचारी तालिम खर्चको प्रतिशत :	०.९० प्रतिशत

६. संस्थाको लेखा तथा लेखापरीक्षण सम्बन्धी विवरण :

(क) लेखासम्बन्धी विवरण :

संस्थाको पछिल्लो आ.व. को वित्तिय विवरण NFRS अनुसार तयार गरे/नगरेको, नगरेको भए सोको कारण :	NFRS अनुसार गरेको
संचालक समितिबाट पछिल्लो वित्तिय विवरण स्वीकृत भएको मिति :	२०७८।०९।२९
त्रैमासिक वित्तिय विवरण प्रकाशन गरेको मिति :	२०७९।०४।३१
अन्तिम लेखापरीक्षण सम्पन्न भएको मिति :	२०७९।०९।२४
साधारण सभाबाट वित्तिय विवरण स्वीकृत भएको मिति :	२०७८।१२।३०

संस्थाको आन्तरिक लेखा परिक्षण सम्बन्धी विवरण :	
(अ) आन्तरिक रुपमा लेखा परिक्षण गर्ने गरिएको वा वाह्य विज्ञ नियुक्त गर्ने गरिएको	आन्तरिक लेखा परिक्षक नियुक्त गरेको
(आ) वाह्य विज्ञ नियुक्त गरिएको भए सोको विवरण	वाह्य विज्ञ नियुक्त गरेको
(इ) आन्तरिक लेखापरिक्षण कति अवधिको गर्ने गरिएको (त्रैमासिक, चौमासिक वा अर्धवार्षिक)	त्रैमासिक रुपमा गर्ने गरिएको

(ख) लेखापरिक्षण समिति सम्बन्धी विवरण :

संयोजक तथा सदस्यहरूको नाम, पद तथा योग्यता :	श्री रणकेशव प्रधान, संयोजक, स्नातकोत्तर श्री राजेन्द्र शाक्य, सदस्य, स्नातकोत्तर
बैठक बसेको मिति तथा उपस्थित सदस्य संख्या :	१७७औं २०७८/०४/०१ मा १ जना १७८औं २०७८/०४/१३ मा २ जना लेखा परिक्षक सहित १७९औं २०७८/०४/३१ मा १ जना १८०औं २०७८/०५/३० मा १ जना १८१औं २०७८/०७/०७ मा २ जना लेखा परिक्षक सहित १८२औं २०७८/०७/२९ मा १ जना १८३औं २०७८/०८/२८ मा २ जना लेखा परिक्षक सहित १८४औं २०७८/१०/२८ मा १ जना १८५औं २०७८/११/३० मा १ जना १८६औं २०७८/१२/०१ मा १ जना १८७औं २०७९/०१/२९ मा १ जना १८८औं २०७९/०२/३० मा १ जना
प्रति बैठक भत्ता रु .	८,५००।०० संयोजक, ८,०००।०० सदस्य
लेखापरिक्षण समितिले आफ्नो काम कारबाहीको प्रतिवेदन संचालक समितिमा पेश गरेको मिति :	२०७९।०९।२४

७. अन्य विवरण :

संस्थाले संचालक तथा निजको एकाघरका परिवारको वित्तिय स्वार्थ भएको व्यक्ति, बैंक तथा वित्तिय संस्थाबाट ऋण वा सापटी वा अन्य कुनै रुपमा रकम लिए/नलिएको	नलिएको
प्रचलित कानून बमोजिम कम्पनीको सञ्चालक, शेयरधनी, कर्मचारी, सल्लाहकार, परामर्शदाताको हैसियतमा पाउने सुविधा वा लाभ वाहेक सुचिकृत सञ्जातित संस्थाको वित्तिय स्वार्थ भएको कुनै व्यक्ति, फर्म, कम्पनी, कर्मचारी, सल्लाहकार वा परामर्शदाताले संस्थाको कुनै सम्पत्ति कुनै किसिमले भोगचलन गरे/नगरेको	नगरेको
नियमकारी निकायले इजाजतपत्र जारी गर्दा तोकेको शर्तहरूको पालना भए नभएको	पालना भएको
नियमकारी निकायले संस्थाको नियमन निरीक्षण वा सुपरीवेक्षण गर्दा संस्थालाई दिइएको निर्देशन पालना भए/नभएको	पालना भएको
संस्था वा संचालक विरुद्ध अदालतमा कुनै मुद्दा चलि रहेको भए सोको विवरण	कुनै मुद्दा नरहेको

परिपालन अधिकृतको नाम : गंगा प्रसाद रेग्मी
पद : का.मु. नायव प्रबन्धक
मिति : २०७९।०९।२३
प्रतिवेदन संचालक समितिबाट स्वीकृत मिति : २०७९।०९।२४

प्रभु इन्स्योरेन्स लिमिटेड

धितोपत्र दर्ता तथा निष्काशन नियमावली, २०७३ को अनुसूची १५ नियम २६ को उपनियम (२) संग सम्बन्धित वार्षिक प्रतिवेदनमा समावेश गर्नुपर्ने विवरणः

- सञ्चालक समितिको प्रतिवेदनः**
सञ्चालक समितिको प्रतिवेदन यसै वार्षिक प्रतिवेदनमा समावेश गरिएको छ ।
- लेखापरीक्षकको प्रतिवेदनः**
लेखापरीक्षकको प्रतिवेदन यसै वार्षिक प्रतिवेदनमा समावेश गरिएको छ ।
- लेखापरीक्षण भएको वित्तीय विवरणः**
लेखापरीक्षण भएको वित्तीय विवरण यसै वार्षिक प्रतिवेदनमा समावेश गरिएको छ ।
- कानूनी कारवाही सम्बन्धी विवरण :**
समिक्षा अर्वाधमा कम्पनीको दावी प्रकृया बाहेक अन्य कुनै पनि कानूनी कारवाही सम्बन्धी मुद्दा दर्ता भएको छैन ।
- संगठित संस्थाको शेयर कारोबार सम्बन्धी विश्लेषण :**
क) शेयर बजारमा भईरहने उत्तारचढाव अनुसार यस कम्पनीको शेयर मूल्यमा समेत परिवर्तन भएको देखिन्छ ।
ख) कम्पनीको शेयर नेपाल धितोपत्र विनिमय बजारमा समिक्षा अर्वाधमा निम्न बमोजिम कारोबार भएको छ ।

त्रैमासिक	अधिकतम शेयर मूल्य	न्युनतम शेयर मूल्य	अन्तिम शेयर मूल्य	कारोबार भएको कुल दिन	शेयर कारोबार
	(रु.)	(रु.)	(रु.)		संख्या (कित्ता)
प्रथम	१,१४८.००	७३१.००	१,०००.००	६६	२०,६५,०३५
दोश्रो	९२५.००	६५४.००	७४७.००	५९	६,३६,२९८
तेस्रो	९४२.००	६५४.००	६५८.००	५८	७,३२,०५९
चौथो	६८९.००	४११.००	४२८.००	६४	२,४०,३५४

- समस्या तथा चुनौतीहरू :**
विश्वभर महामारीको रुपमा फैलिरहेको कोरोना भाइरसको नयाँ नयाँ भेरियन्टका कारण राष्ट्रिय तथा अन्तराष्ट्रिय अर्थ व्यवस्थामा देखिएको आर्थिक शिथिलता, बैंक तथा वित्तीय संस्थाहरुमा समय समयमा आई रहने तरलता अभावका कारण उद्योग तथा व्यापार व्यवसायको गतिविधिमा आएको शिथिलता लगायत होटल, पर्यटन तथा यातायात एवं अन्य क्षेत्रमा परेको प्रभाव, अन्तराष्ट्रिय बजारमा भएको इन्धनको मूल्य बृद्धिको कारण ढुवानी लागतमा हुने मूल्य बृद्धि, बीमा जनचेतनाको कमी तथा राजनैतिक अस्थिरता लगायतका कारणले बीमा ब्यवसायमा प्रत्यक्ष असर पर्ने देखिन्छ ।
- संस्थागत सुशासन :**
संस्थागत सुशासनको लागि कम्पनी प्रतिबद्ध रहनुका साथै कम्पनी ऐन, २०६३, बीमा ऐन, २०४९, बीमा नियमावली, २०४९ का साथै श्री नेपाल बीमा प्राधिकरणबाट जारी गरिएको “बीमकको संस्थागत सुशासन सम्बन्धी निर्देशिका, २०७५, समय समयमा जारी हुने निर्देशन तथा परिपत्रहरु, धितोपत्र ऐन र सो ऐन अनुसार जारी भएको नियमावली, तथा निर्देशनहरु, नेपाल स्टक एक्सचेन्ज लिमिटेडबाट जारी भएका निर्देशनहरु लगायत प्रचलित कानूनलाई परिपालना गरिएको छ । साथै कम्पनीको आन्तरिक तथा बाह्य लेखापरीक्षकबाट प्राप्त भएको सल्लाह सुभाबलाई सदैव परिपालन गर्दै संस्थागत सुशासन कायम गर्न संचालक समिति र व्यवस्थापन प्रतिबद्ध रहेको छ । आफ्ना शेयरधनी, ग्राहकहरु तथा नियमनकारी निकायहरुलाई समयमै सत्य तथ्य सूचना प्रदान गर्न कम्पनीको ब्यवस्थापन प्रतिबद्ध रहेको छ । जोखिम पहिचान गरि उचित व्यवस्थापन गर्न जो खिम व्यवस्थापन बिभाग, आन्तरिक लेखा परिक्षणका साथै अन्य उप समितिहरु गठन गरिएको छ ।

प्रभु इन्स्योरेन्स लिमिटेड
प्रबन्ध-पत्रको प्रस्तावित संशोधनको तीनमहले विवरण

सि.नं.	हालको व्यवस्था	प्रस्तावित संशोधन	संशोधनको कारण
१.	<p>दफा ६ (क)</p> <p>कम्पनीको अधिकृत पूँजी रु.३,००,००,००,०००/- (तीन अर्ब) हुनेछ । जसलाई प्रति शेयर रु.१००/- (एक सय) का दरले ३,००,००,००० (तीन करोड) साधारण शेयरमा बिभाजित गरिएको छ ।</p> <p>यस कम्पनीको जारी तथा चुक्ता पूँजी रु.१,२८,९७,११,५८४/- (एक अर्ब अठ्ठाईस करोड सन्तानब्बे लाख एघाह हजार पाँच सय चौरासी) हुनेछ । जसलाई प्रति शेयर रु.१००/- (एक सय) का दरले १,२८,९७,११५.८४ (एक करोड अठ्ठाईस लाख सन्तानब्बे हजार एक सय पन्ध्र दशमलव चौर सी) साधारण शेयरमा बिभाजित गरिएको छ ।</p>	<p>दफा ६ (क)</p> <p>कम्पनीको अधिकृत पूँजी रु.३,००,००,००,०००/- (तीन अर्ब) हुनेछ । जसलाई प्रति शेयर रु.१००/- (एक सय) का दरले ३,००,००,००० (तीन करोड) साधारण शेयरमा बिभाजित गरिएको छ ।</p> <p>यस कम्पनीको जारी तथा चुक्ता पूँजी रु.१,३७,६१,२२,२६०/- (एक अर्ब सैतीस करोड एकसठ्ठी लाख बाईस हजार दुई सय साठ्ठी) हुनेछ । जसलाई प्रति शेयर रु.१००/- (एक सय) का दरले १,३७,६१,२२२.६० (एक करोड सैतीस लाख एकसठ्ठी हजार दुई सय बाईस दशमलव साठ्ठी) साधारण शेयरमा बिभाजित गरिएको छ ।</p>	नियमनकारी निकायको निर्देशन बमोजिम कम्पनीको पूँजी बृद्धि गर्नुपर्ने भएकोले ।

प्रभु इन्स्योरेन्स लिमिटेड
नियमावलीको प्रस्तावित संशोधनको तीनमहले विवरण


सि.नं.	हालको व्यवस्था	प्रस्तावित संशोधन	संशोधनको कारण
१.	<p>नियम २.१ (क)</p> <p>कम्पनीको अधिकृत पूँजी रु.३,००,००,००,०००/- (तीन अर्ब) हुनेछ । जसलाई प्रति शेयर रु.१००/- (एक सय) का दरले ३,००,००,००० (तीन करोड) साधारण शेयरमा बिभाजित गरिएको छ ।</p> <p>यस कम्पनीको जारी तथा चुक्ता पूँजी रु.१,२८,९७,११,५८४/- (एक अर्ब अठ्ठाईस करोड सन्तानब्बे लाख एघाह हजार पाँच सय चौरासी) हुनेछ । जसलाई प्रति शेयर रु.१००/- (एक सय) का दरले १,२८,९७,११५.८४ (एक करोड अठ्ठाईस लाख सन्तानब्बे हजार एक सय पन्ध्र दशमलव चौरासी) साधारण शेयरमा बिभाजित गरिएको छ ।</p>	<p>नियम २.१ (क)</p> <p>कम्पनीको अधिकृत पूँजी रु.३,००,००,००,०००/- (तीन अर्ब) हुनेछ । जसलाई प्रति शेयर रु.१००/- (एक सय) का दरले ३,००,००,००० (तीन करोड) साधारण शेयरमा बिभाजित गरिएको छ ।</p> <p>यस कम्पनीको जारी तथा चुक्ता पूँजी रु.१,३७,६१,२२,२६०/- (एक अर्ब सैतीस करोड एकसठ्ठी लाख बाईस हजार दुई सय साठ्ठी) हुनेछ । जसलाई प्रति शेयर रु.१००/- (एक सय) का दरले १,३७,६१,२२२.६० (एक करोड सैतीस लाख एकसठ्ठी हजार दुई सय बाईस दशमलव साठ्ठी) साधारण शेयरमा बिभाजित गरिएको छ ।</p>	नियमनकारी निकायको निर्देशन बमोजिम कम्पनीको पूँजी बृद्धि गर्नुपर्ने भएकोले ।

Our Branches & Sub-branches

Branch Office	Branch Address	Branch Incharge	Ph. Number	E-Mail	Province
Dharan Branch	Bhanu Chwok, Dharan, Sunsari	Milan Niroula	025-531260	dharan@prabhuinsurance.com	Province 1
Itahari Branch	Purba Line, Itahari	Sunil Pandey	025-587031	itahari@prabhuinsurance.com	
Katari Sub - Branch	Katari Bazar, Katari, Udayapur	Manish Niraula	035-450189	katari@prabhuinsurance.com	
Birtamod Branch	Bhadrapur Road, Birtamod, Jhapa	Narayan Luitel	023-536661	birtamod@prabhuinsurance.com	
Biratnagar Branch	Jaljala Hall Line, Biratnagar	Abhishek Bachchan	021-530520	biratnagar@prabhuinsurance.com	
Gaighat Sub-Branch	Gaighat, Udayapur	Bhuwan Bhattarai	035-590600	gaighat@prabhuinsurance.com	
Damak Sub- Branch	Damak, Jhapa	Chandra Prasad Adhikari	023-581210	damak@prabhuinsurance.com	
Birgunj Branch	Adarsha Nagar, Birgunj	Sanjay Giri	051-527699	birgunj@prabhuinsurance.com	Madhesh Province
Janakpur Sub-Branch	Station Road, Shiva Chwok, Janakpur	Rishikesh Bachchan	041-528649	janakpur@prabhuinsurance.com	
Lahan Sub-Branch	Lahan, Siraha	Ram Sahit Mahato	033-562152	lahan@prabhuinsurance.com	
Malangwa Sub-Branch	Malangwa, Sarlahi	Ashok Kumar Karn	046-520225	malangwa@prabhuinsurance.com	
Rajbiraj Sub-Branch	Rajbiraj, Saptari	Deepak Singh	-	rajbiraj@prabhuinsurance.com	
Bardibas Sub-Branch	Bardibas, Mahottari	Binay Thakur	-	bardibas@prabhuinsurance.com	
Chandranigahapur Branch	Chandranigahapur, Rautahat	Bikesh Jha	-	chapur@prabhuinsurance.com	
New Road Branch	Khichapokhari, Newroad, Kathmandu	Ujwal Shrestha	01-4253166	newroad@prabhuinsurance.com	Bagmati Province
Patan Branch	Kumaripati, Lalitpur	Lily Mathema	01-5527080	patan@prabhuinsurance.com	
Chabahil Branch	Chabahil Ganesthan, Kathmandu	Bandana Pradhan	01-4592516	chabahil@prabhuinsurance.com	
Bhaktapur Branch	Suryabinayak, Bhaktapur	Nirajan Dhakal	01-6619122	bhaktapur@prabhuinsurance.com	
Jorpati Sub- Branch	Jorpati, Kathmandu	Laxmi Baral	01-4913116	jorpati@prabhuinsurance.com	
Gongabu Branch	Samakhushi, Gongabu, Kathmandu	Kripa Kafle	01-4364836	gongabu@prabhuinsurance.com	
Hattigauda Sub-Branch	Hattigauda, Kathmandu	Balram Karki	014-374651	hattigauda@prabhuinsurance.com	
Kirtipur Sub-Branch	Kirtipur, Kathmandu	Pravakar Acharya	01-4336168	kirtipur@prabhuinsurance.com	
Hetauda Branch	Main Road, Hetauda	Prakash Kumar Baniya	057-525880	hetauda@prabhuinsurance.com	
Banepa Branch	Tindobato, Banepa	Sharmila Malli	011-663533	banepa@prabhuinsurance.com	
Dolakha Branch	Charikot, Dolakha	Man Bahadur Bataala	049-421131	dolakha@prabhuinsurance.com	
Nuwakot Branch	Battar, Nuwakot	Prakash Aryal	010-561965	nuwakot@prabhuinsurance.com	
Sindhuli Sub- Branch	Sindhuli Bazar, Sindhuli	Sudarshan Shahi	047-521346	sindhuli@prabhuinsurance.com	
Kerung Sub-Branch	Kerung, Rasuwa	-	-	kerung@prabhuinsurance.com	
Dhading Sub-Branch	Dhading Beshi, Dhading	Bharat Khatiwada	010-521445	dhading@prabhuinsurance.com	
Narayangadh Branch	Pulchowk, Narayangadh	Murali Dhakal	056-595867	ngt@prabhuinsurance.com	
Kalanki Branch	Kalanki, Kathmandu	Mallika Sapkota	01-5224195	Kalanki@prabhuinsurance.com	

Branch Office	Branch Address	Branch Incharge	Ph. Number	E-Mail	Province
Pokhara Branch	Sabhagriha Chwok, Newroad, Pokhara	Rabindra Prasad Shrestha	061-541224	pokhara@prabhuinsurance.com	Gandaki Province
Mustang Branch	Puthan Airport, Jomsom, Mustang	Pema Rinzin Sunchuari	069-440387	mustang@prabhuinsurance.com	
Myagdi Branch	Newroad, Beni, Myagdi	Juju Man Shrestha	069-521183	myagdi@prabhuinsurance.com	
Gorkha Sub- Branch	Gorkha Bazar, Gorkha	Sujan Gartula	064-421088	gorkha@prabhuinsurance.com	
Parbat Sub-Branch	Kushma, Parbat	Sudip Chhetri	067-420102	parbat@prabhuinsurance.com	
Baglung Branch	Aawa Road, Baglung	Parbat Kumar Shakya	068-522729	baglung@prabhuinsurance.com	
Damauli Branch	Damauli, Tanahun	Netra Prasad Neupane	065-560643	damauli@prabhuinsurance.com	
Kawasoti Sub- Branch	Kawasoti, Nawalpur	Omlal Shrestha	078-540785	kawasoti@prabhuinsurance.com	
Syangja Branch	Waling, Syangja	Ranjit Shrestha	063-440711	syangja@prabhuinsurance.com	
Lamjung Sub-Branch	Beshishahar, Lamjung	Ishwor Raj Sedai	066-521410	lamjung@prabhuinsurance.com	
Amarsingh Chowk Pokhara	Pokhara, Kaski	Hari Subedi	061-590319	amarsingh@prabhuinsurance.com	Lumbini Province
Nepalgunj Branch	Dhamboji, Nepalgunj	Shyam Bhakta Malla	081-551519	nepalgunj@prabhuinsurance.com	
Butwal Branch	Palpa Road, Butwal	Rohini Shrestha	071-543933	butwal@prabhuinsurance.com	
Gulmi Branch	Tamghas, Gulmi	Mahendra Pokharel	079-520918	gulmi@prabhuinsurance.com	
Bhairahawa Branch	Narayan path, Bhairahawa, Rupandehi	Darshan Bhattarai	071-524011	bhairahawa@prabhuinsurance.com	
Dang Branch	Tulsipur, Dang	Shishir Kumar Lamichhane	082-522682	dang@prabhuinsurance.com	
Ghorahi Branch	Ghorahi, Dang	Narayan Lamsal	082-564466	ghorahi@prabhuinsurance.com	Karnali Province
Surkhet Branch	Jumla Road, Surkhet	Kamal Rokaya	083-523271	surkhet@prabhuinsurance.com	
Dhangadhi Branch	Chauraha, Dhangadhi	Ram Singh Mahara	091-417478	dhangadhi@prabhuinsurance.com	Sudurpashchim Province
Bhairahawa Yatayat Office	Yatayat Office Bhairahawa	Darshan Bhattarai	9857023703	bhairahawa.yatayat@prabhuinsurance.com	Third Party Counter
Sano Bharyang Yatayat Office	Yatayat Office, Sano Bharyang	Ujwal Shrestha	9851001120	swoyambhu@prabhuinsurance.com	
Bharatpur Yatayat Office	Yatayat Office Bharatpur	Murali Dhakal	9855055896	Bharatpur.yatayat@prabhuinsurance.com	

टिपे टः













www.prabhuinsurance.com



protecting your future.

Prabhu Insurance Limited

P.O.Box: 10811, Tinkune, Kathmandu, Nepal

Tel: 977-1-5199220 5199226

Fax: 977-1-5199247

E-mail: info@prabhuinsurance.com

Toll Free: 16600100066